

자산운용보고서

유리트리플알파퇴직연금증권자투자신탁[채권혼합]

(운용기간 : 2017년09월03일 ~ 2017년12월02일)

○ 자산운용보고서는 자본시장과금융투자업에관한법률(이하 '자본시장법')에 의거 자산운용 회사가 작성하며, 투자자가 가입한 상품의 특정기간(3개월) 동안의 자산운용에 대한 결과를 요약하여 제공하는 보고서입니다.

유리자산운용

서울시 영등포구 국제금융로6길 17 부국증권빌딩 9층
(전화 02-2168-7900, www.yurieasset.co.kr)

목 차

- 1 **공지사항**
- 2 **펀드의 개요**
 - ▶ 기본정보
 - ▶ 재산현황
- 3 **운용경과 및 수익률현황**
 - ▶ 운용경과
 - ▶ 투자환경 및 운용계획
 - ▶ 기간(누적) 수익률
 - ▶ 손익현황
- 4 **자산현황**
 - ▶ 자산구성현황
 - ▶ 투자대상 상위 10종목
 - ▶ 각 자산별 보유종목 내역
- 5 **투자운용전문인력 현황**
 - ▶ 투자운용인력(펀드매니저)
 - ▶ 해외 운용 수탁회사
- 6 **비용현황**
 - ▶ 업자별 보수 지급현황
 - ▶ 총보수비용 비율
- 7 **투자자산매매내역**
 - ▶ 매매주식규모 및 회전율
 - ▶ 최근 3분기 주식 매매회전을 추이

1. 공지 사항

1. 고객님의 가입하신 펀드는 자본시장과 금융투자업에 관한 법률(현행법률)의 적용을 받습니다.
2. 고객님의 가입하신 펀드는 모자형 구조의 펀드로서 이 자산운용보고서에서의 자산구성현황, 보유종목, 보수 및 비용 등의 정보는고객님이 가입한 자펀드가 해당 모펀드에 투자하고 있는 비율에 따라 안분한 결과를 보여주고 있습니다.
3. 이 보고서는 자본시장법에 의해 유리트리플알파퇴직연금증권자투자신탁[채권혼합]의 자산운용회사인 '유리자산운용'이 작성하여 펀드재산보관회사(신탁업자)인 '신한은행'의 확인을 받아 판매회사인 '미래에셋대우(구 대우증권), 삼성증권, 하나금융투자(구 하나대투증권)'을 통해 투자자에게 제공 됩니다. 다만 일괄 예탁된 펀드의 펀드재산보관회사(신탁업자) 확인기간은 일괄 예탁된 날 이후 기간에 한합니다.
4. 고객님의 계좌별 수익률 정보는 판매회사의 HTS나 인터넷 뱅킹 등을 조회할 수 있습니다.
- 각종 보고서 확인 : 유리자산운용(주)www.yurieasset.co.kr02-2168-7900
- 금융투자협회http://dis.kofia.or.kr

2. 펀드의 개요

▶ 기본정보

자본시장과 금융투자업에 관한 법률

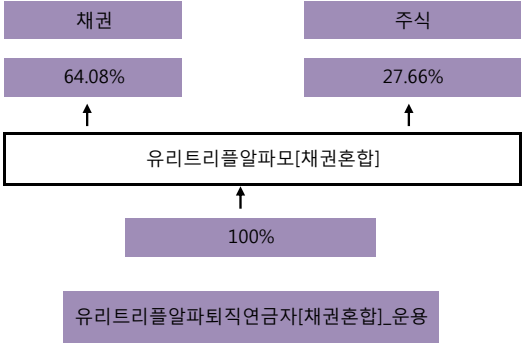
펀드 명칭		투자위험등급	금융투자협회 펀드코드
유리트리플알파퇴직연금증권자투자신탁[채권혼합]_운용, 유리트리플알파증권모투자신탁[채권혼합], 유리트리플알파퇴직연금증권자투자신탁[채권혼합]_ClassC, 유리트리플알파퇴직연금증권자투자신탁[채권혼합]_ClassC-e		3등급	AV716, AV714, AV717, BX455
펀드의 종류	혼합채권형, 추가형, 종류형, 모자형	최초설정일	2014.12.03
운용기간	2017.09.03 ~ 2017.12.02	존속기간	추가형으로 별도의 존속기간이 없음
자산운용회사	유리자산운용	펀드재산보관회사	신한은행
판매회사	미래에셋대우(구 대우증권), 삼성증권, 하나금융투자(구 하나대투증권)	일반사무관리회사	하나펀드서비스
상품의 특징	1. 투자대상 이 펀드는 신탁재산의 80% 이상을 국내채권에 투자하는 모펀드인 '유리트리플알파증권모투자신탁 [채권혼합]'에 투자하는 자펀드입니다. 수익증권의 환매를 원활하게 하고 투자대기자금의 활용을 위해 단기대출 및 금융기관에 10% 이하를 예치합니다. 다만, 집합투자업자가 수익자에게 최선의 이익이 된다고 판단하는 경우에는 투자신탁 자산총액의 20% 이하의 범위 내에서 10%를초과할 수 있습니다.		
	2. 투자전략 이 투자신탁은 채권을 주된 투자대상으로 하되, 롱숏전략, 공모주 및 이벤트 활용전략, 주식시장 이례현상 활용 전략, 채권투자전략 등 다양한 전략을 통해 수익을 추구하는 '유리트리플알파증권모투자신탁[채권혼합]'에 투자신탁 자산총액의 80% 이상을 투자하여 자본소득을 추구하는 자투자신탁입니다.		
	[모투자신탁의 투자전략] • 롱숏(Long/Short) 및 차익거래 전략 - 저평가된 자산을 매수함과 동시에 고평가된 자산을 매도하여 수익을 추구합니다. - 현·선물 지수차익거래, ETF차익거래 등을 통해 수익을 추구합니다.		
	• 공모주 및 이벤트 활용 전략 - 공모기업의 펀더멘탈, 기업가치, 수급상황 등을 분석을 통해 등록 이후 자본이익 확대 가능성이 높은 공모주를 적극 발굴 및 투자하여 수익을 추구합니다. - 이벤트 투자 전략		
	• 주식시장 이례현상 활용 전략 - 주식시장 월말효과, 시장 과잉반응 등 주식시장의 이례현상을 활용하여 수익을 추구합니다.		
• 채권 투자 전략 - 채권 듀레이션 6개월 ~ 1년 수준으로 금리상승 위험 노출을 최소화하여 안정적인 이자수익 확보를 추구합니다 - 유동성이 풍부한 통안채, 국고채, 은행채 등에 주로 투자하며, 금리 곡선에 따른 교체매매 및 적절한 투자 대상 선정을 통해 추가 수익을 추구합니다.			

	3. 위험관리 운용역 개인의 독단의 의한 의사결정을 지양하기 위하여 중요한 의사결정 사항은 자산운용전략위원회, 위험관리위원회 등에서 결정하며, 일상적인 업무처리는 당사 내부의 운용업실무에 정해진 표준업무처리절차를 따르도록 함으로써 불필요한 리스크 발생을 줄일 수 있도록 합니다. 리스크관리본부에서 각종 법령 및 규정, 지침, 내규가 지켜지는지를 모니터링하고 독립적으로 펀드의 실적평가 및 분석 업무를 수행합니다. 위험관리를 위하여 투자환경 및 투자대상자산과 관련한 변화가 발생 시 탄력적으로 포트폴리오 조정을 실시할 계획입니다.
	4. 수익구조 이 투자신탁은 '유리트리플알파증권모투자신탁(채권혼합)'에 투자신탁 자산총액의 80% 이상을 투자하는 자투자 신탁입니다. 이 투자신탁이 투자하는 '유리트리플알파증권모투자신탁(채권혼합)'은 채권에 투자신탁 자산총액의 90% 이하, 주식에 투자신탁 자산총액의 40% 이하로 투자하여 자본소득을 추구합니다. 따라서, 모투자신탁이 투자한 주식, 채권 등의 가격변동에 따라 이익 또는 손실이 결정됩니다.

▶ 펀드 구성



※ 자펀드 자산현황을 100으로 가정하였을때 각 모펀드의 집합투자증권을 얼마만큼 투자하고 있는지를 보여줍니다.



▶ 재산현황

재산현황 표를 통해 당기말과 전기말 간의 자산총액, 부채총액, 순자산 총액 및 기준가격의 추이를 비교할 수 있습니다.

(단위: 백만원, 백만좌, %)

펀드명칭	항목	전기말	당기말	증감률
유리트리플알파퇴직연금자[채권혼합].운용	자산 총액(A)	18,667	15,914	-14.74
	부채총액(B)	12		0.00
	순자산총액(C=A-B)	18,654	15,914	-14.69
	발행 수익증권 총 수(D)	18,238	15,392	-15.60
	기준가격 (E=C/Dx1000)	1,022.84	1,033.95	1.09
종류(Class)별 기준가격 현황				
유리트리플알파퇴직연금자[채권혼합].C/C	기준가격	1,017.48	1,026.67	0.90
유리트리플알파퇴직연금자[채권혼합].C/C-e	기준가격	0.00	1,011.85	0.00

주) 기준가격이란 투자자가 집합투자증권을 입금(매입), 출금(환매)하는 경우 또는 분배금(상환금포함) 수령 시에 적용되는 가격으로 펀드의 순자산총액을 발행된 수익증권 총좌수로 나눈 가격을 말합니다.

※ 분배금내역

(단위 : 백만원, 백만좌)

구분	분배금지급일	분배금지급금액	분배후수탁고	기준가격(원)		비고
				분배금 지급전	분배금 지급후	
유리트리플알파퇴직연금자[채권혼합].운용	2017.12. 4.	226	15,614	1033.95	1019.25	
유리트리플알파퇴직연금자[채권혼합].C/C	2017.12. 4.	111	15,573	1026.67	1019.46	
유리트리플알파퇴직연금자[채권혼합].C/C-e	2017.12. 4.	0	10	1011.85	1010.84	

주) 분배후수탁고는 재투자 331 백만좌 포함입니다.

3. 운용경과 및 수익률현황

▶ 운용경과

당분기 펀드의 수익률은 보수전 기준으로 +1.09%를 기록하였습니다.

증시 상승에 따른 차익 실현 욕구와 북한발 지정학적 리스크 부각에 따른 영향으로 시장 변동성이 증가하면서 차익거래 성과가 개선되었습니다. 특히 삼성전자 자사주 매입 및 배당 증가를 포함한 주주환원정책 발표로 우선주 강세가 지속되면서 우선주 페어의 성과 개선이 두드러졌고 기존의 섹터 내 페어 및 이벤트 전략 성과가 개선되어 수익 기여하였습니다. 코스닥 활성화에 대한 정책 기대감에 IPO시장에 대한 심리도 개선되면서 공모주 전략 개선 또한 성과에 기여하였습니다.

▶ 투자환경 및 운용 계획

원화 강세에 따른 영향으로 모멘텀이 다소 둔화되었으나 실적 개선 지속으로 주식시장에 우호적 환경은 지속될 것으로 예상됩니다. 연말~연초 계절 효과가 완화 후, 주식시장은 다시 펀더멘탈로 관심을 집중할 것으로 전망되며 글로벌 매크로 확장, 기업실적 호조세 유지, 완화적 통화정책 등은 지속적으로 주식에 긍정적인 것으로 전망됩니다. 인플레이션 상승 국면 진입에 따라 경기 소비재 등 전통적인 경기민감 업종이 주도적인 우위를 점하게 될 것으로 예상되며 이러한 주도 섹터 변화에 따른 종목간 수익률 편차 증가는 차익거래기회 증가에 보탬이 될 것으로 예상합니다. 반면 시장 상승에 따른 변동성 약세로 우선주 페어 기회는 제한적일 것으로 판단됩니다. 보통주 조정을 활용하여 기존 우선주 페어 비중을 적극적으로 축소할 예정이며 정책 기대감에 따른 코스닥 강세가 펀더멘털 측면에서 부담이나 자금 조달을 필요로 하는 시장 진입 기업 측면에서는 호재로 작용할 것으로 전망하여 적극적으로 IPO에 참여할 예정입니다.

▶기간(누적) 수익률

기간(누적)수익률 표를 통해 자산운용보고서 작성 기준일(당기말) 현재 펀드의 기간별 누적수익률을 확인 할 수 있으며, 비교지수(벤치마크) 성과와 펀드의 성과를 비교하여 볼 수 있습니다.

(단위 : %)

구분	최근 3개월	최근 6개월	최근 9개월	최근 12개월
유리트리플알파퇴직연금자[채권혼합]_운용	1.09	1.59	2.54	3.21
종류(Class)별 현황				
유리트리플알파퇴직연금자[채권혼합]_C/C	0.90	1.22	1.98	2.46
유리트리플알파퇴직연금자[채권혼합]_C/C-e	-	-	-	-

주)비교지수(벤치마크): BM없음

※ 위 투자실적은 과거 성과를 나타낼 뿐 미래의 운용성과를 보장하는 것은 아닙니다.

구분	최근 1년	최근 2년	최근 3년	최근 5년
유리트리플알파퇴직연금자[채권혼합]_운용	3.21	4.82	-	-
종류(Class)별 현황				
유리트리플알파퇴직연금자[채권혼합]_C/C	2.46	3.30	-	-
유리트리플알파퇴직연금자[채권혼합]_C/C-e	-	-	-	-

주)비교지수(벤치마크): BM없음

※ 위 투자실적은 과거 성과를 나타낼 뿐 미래의 운용성과를 보장하는 것은 아닙니다.

▶ 손익현황

(단위:백만원)

구분	증권				파생상품		부동산	특별자산		단기대출 및 예금	기타	손익합계
	주식	채권	어음	집합투자	장내	장외		실물자산	기타			
전기	74	43	0	10	-31	0	0	0	0	3	-6	93
당기	426	6	0	-44	-188	0	0	0	0	3	-4	200

4. 자산현황

아래 표시된 자산구성 현황은 고객님이 가입한 자펀드가 모펀드에 투자하고 있는 비율에 따라 안분한 결과를 보여주고 있습니다.


▶ 자산구성현황

자산구성현황 표를 통해 자산운용보고서 작성 기준일(당기말) 현재 펀드가 보유하고 있는 자산의 내역을 각 자산군 및 통화별로 확인할 수 있습니다. 또한 그래프를 통해 당기말과 전기말 간의 자산별 구성비중을 비교할 수 있습니다.

(단위:백만원,%)

통화별 구분	증권				파생상품		부동산	특별자산		단기대출 및 예금	기타	자산총액
	주식	채권	어음	집합투자	장내	장외		실물자산	기타			
KRW	4,393	10,179		1,799	50	0	0	0	0	936	-1,443	15,914
(1.00)	(27.60)	(63.96)	(0.00)	(11.31)	(0.31)	(0.00)	(0.00)	(0.00)	(0.00)	(5.88)	-(9.07)	(100.00)
합계	4,393	10,179		1,799	50	0	0	0	0	936	-1,443	15,914

***(H)**: 구성비중



주) 위의 결과는 해당 자펀드의 실제 자산보유 내역을 투자자에게 보여주기 위해, 모펀드의 자산구성 내역을 해당 자펀드가 각 모펀드에서 차지하고 있는 비율을 가중치로 적용하여 안분한 결과입니다. 실제 수익증권 기준으로 작성한 결과와 비교하여 상이한 결과가 발생할 수 있습니다.

▶ 순포지션비율

통화별 구분	증권				파생상품		부동산	특별자산		단기대출 및 예금	기타	자산총액
	주식	채권	어음	집합투자	장내	장외		실물자산	기타			
매수 포지션 (0.00)	4,393 (27.6)	10,179 (63.96)	0 (0)	1,799 (11.31)	0 (0)	0 (0)	0 (0)	0 (0)	0 (0)	986 (6.19)	-1,443 (9.07)	15,914 (100)
매도 포지션 (0.00)	1,241 (100)	0 (0)	0 (0)	0 (0)	0 (0)	0 (0)	0 (0)	0 (0)	0 (0)	0 (0)	0 (0)	1,241 (100)
순포지션 (0.00)	3,152 (21.48)	10,179 (69.37)	0 (0)	1,799 (12.26)	0 (0)	0 (0)	0 (0)	0 (0)	0 (0)	986 (6.72)	-1,443 (9.83)	14,673 (100)

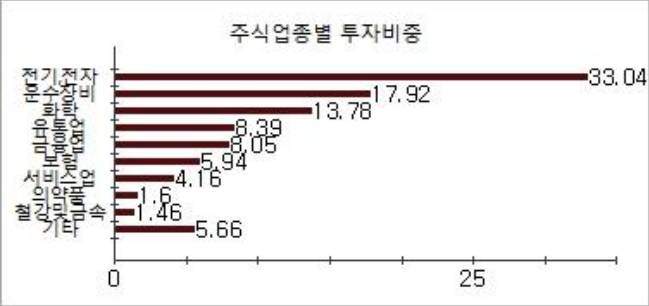
▶ 주식업종별 투자비중

주식업종별 투자비중 표를 통해 자산운용보고서 작성 기준일(당기말) 현재 펀드가 투자하고 있는 주식자산의 업종별 구성 현황을 확인할 수 있습니다. 각 비중은 펀드가 보유한 주식자산 내에서의 비중을 나타냅니다.

(단위 : %)

순위	업종명	비중	순위	업종명	비중
1	전기,전자	33.04	6	보험	5.94
2	운수장비	17.92	7	서비스업	4.16
3	화학	13.78	8	의약품	1.60
4	유통업	8.39	9	철강및금속	1.46
5	금융업	8.05	10	기타	5.66

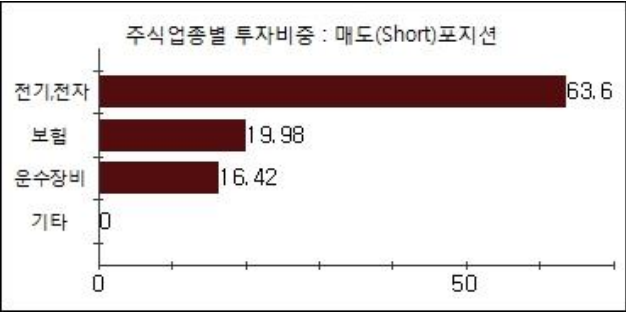
주) 주식종목의 업종 구분은, 국내 주식은 한국거래소의 업종분류기준, 해외 주식은 GICS(국제산업분류기준) 2차 분류를 따릅니다.



▶ 주식업종별 투자비중 : 매도(Short)포지션

(단위 : %)

순위	업종명	비중	순위	업종명	비중
1	전기,전자	63.60			
2	보험	19.98			
3	운수장비	16.42			
4	기타	0.00			



▶ 투자대상 상위 10종목

투자대상 상위 10종목 표를 통해 전체 자산군을 대상으로 펀드 자산총액에서 차지하는 상위 10개 보유 종목을 확인할 수 있습니다. 각 비중은 펀드의 자산총액에서 해당 종목이 차지하는 비중을 나타냅니다.

(단위 : %)

순위	구분	종목명	비중	순위	구분	종목명	비중
1	채권	국고01500-1906(16-2)	23.41	6	집합투자증권	KBSTAR 단기통안채	4.16
2	채권	통안0164-1902-02	17.09	7	집합투자증권	KODEX 단기채권PLUS	4.04
3	채권	통안증권0164-1908-02	13.64	8	단기상품	REPO매수(20171201)	3.99
4	채권	통안0125-1808-02	8.54	9	파생상품	현대차 F 201712 (10)	3.44
5	주식	삼성전자우	5.07	10	집합투자증권	TIGER 200선물인버스2X	3.11

※보다 상세한 투자대상자산 내용은 금융투자협회 전자공시사이트의 펀드 분기영업보고서 및 결산보고서를 참고하실 수 있습니다.(인터넷주소 <http://dis.kofia.or.kr>) 단, 협회 전자공시사이트에서 조회한 분기영업보고서 및 결산보고서는 본 자산운용보고서와 작성기준일이 상이할 수 있습니다.

▼ 각 자산별 보유종목 내역

각 자산별 보유종목 내역을 통해 투자대상 상위 10종목 및 펀드자산총액의 5% 이상을 차지하는 종목, 또는 발행주식 총 수의 1%를 초과한 종목(해외주식은 제외)을 각 자산군별로 구분하여 확인 할 수 있습니다.

▶ 주식 (단위 : 주, 백만원, %)

종목명	보유수량	평가금액	비중	발행국가	통화	업종	비고
삼성전자우	385	807	5.07	대한민국	KRW	전기,전자	

주) 투자대상 상위 10종목 및 평가금액이 자산총액의 5%를 초과하는 경우 기재 또는 발행주식 총수의 1% 초과 종목

▶ 채권 (단위 : 백만원, %)

종목명	액면가액	평가액	발행국가	통화	발행일	상환일	보증기관	신용등급	비중
국고01500-1906(16-2)	3,723	3,725	대한민국	KRW	2016-06-10	2019-06-10		N/A	23.41
통안0164-1902-02	2,724	2,720	대한민국	KRW	2017-02-02	2019-02-02		N/A	17.09
통안증권0164-1908-02	2,179	2,170	대한민국	KRW	2017-08-02	2019-08-02		N/A	13.64
통안0125-1808-02	1,362	1,359	대한민국	KRW	2016-08-02	2018-08-02		N/A	8.54

주) 투자대상 상위 10종목 및 평가금액이 자산총액의 5%를 초과하는 경우 기재

▶ 집합투자증권 (단위 : 좌수, 백만원, %)

종목명	종류	자산운용사	설정원본	순자산금액	발행국가	통화	비중
KBSTAR 단기통안채	채권형	KB자산운용	659	661	대한민국	KRW	4.16
KODEX 단기채권PLUS	채권형	삼성자산운용	641	643	대한민국	KRW	4.04
TIGER 200선물인버스2X	주식형	미래에셋자산운용	673	495	대한민국	KRW	3.11

주) 투자대상 상위 10종목 및 평가금액이 자산총액의 5%를 초과하는 경우 기재

▶ 장내파생상품 (단위 : 계약, 백만원)

종목	매수/매도	계약수	미결제약정금액	비고
현대차 F 201712 (10)	매도	340	547	

주) 투자대상 상위 10종목 및 개별계약등의 위험평가액이 자산총액의 5%를 초과하는 경우 기재

▶ 단기대출 및 예금 (단위 : 주, 백만원, %)

종류	금융기관	취득일자	금액	금리	만기일	발행국가	통화
REPO매수	메리츠종합금융증권	2017-12-01	636	1.55		대한민국	KRW

주) 투자대상 상위 10종목 및 평가금액이 자산총액의 5%를 초과하는 경우 기재

5. 투자운용전문인력 현황

▶ 투자운용인력(펀드매니저) (단위 : 개, 억원)

성명	직위	나이	운용중인 펀드 현황		성과보수가 있는 펀드 및 일임계약 운용규모		협회등록번호
			펀드개수	운용규모	펀드개수	운용규모	
한진규 주)	퀀트운용본부장	1969	55	7,367	11	13,265	2109000507
박주호	퀀트운용팀장	1969	47	5,493			2109000457
윤준수	채권운용본부장	1967	74	23,134	13	7,521	2109000319
최재영	채권운용팀장	1972					2109000709

주1) 성명이 굵은 글씨로 표시된 것이 책임운용전문인력이며, ‘책임 운용전문인력’이란 운용전문인력 중 투자전략 수립 및 투자 의사결정 등에 있어 주도적이고 핵심적인 역할을 수행하는 자를 말함.

주2) 운용중인 다른 집합투자기구 수 및 규모를 산정 할 때 해당 운용팀에서 운용중인 전체 집합투자기구를 대상으로 하며 모자형 구조의 모집합투자 기구는 제외합니다.

주3) 펀드의 투자운용인력 변경내역 등은 금융투자협회 전자공시사이트의 수시공시 등을 참고 하실 수 있습니다. (인터넷 주소 <http://dis.kofia.or.kr>) 단, 협회 전자공시사이트가 제공하는 정보와 본 자산운용보고서가 제공하는 정보의 작성기준일이 상이할 수 있습니다.

▶ 운용전문인력 변경내역

기간	운용전문인력
해당사항 없음	

▶ 해외운용수탁회사

회사명	소재	국가명	비고

6. 비용 현황

▶ 업자별 보수 지급 현황

업자별 보수 지급현황 표를 통해 펀드가 펀드의 운용과 관련된 관계회사(자산운용사, 판매회사, 신탁업자, 일반사무관리회사 등)에 지급한 보수와 비용(기타 비용, 매매중계수수료)을 확인할 수 있습니다. 또한 당기와 전기의 보수 및 비용 발생현황을 비교할 수 있습니다.

(단위: 백만원, %)

	구분	전기		당기		
		금액	비율 주1)	금액	비율 주1)	
유리트리플알파퇴직연금자[채권혼합]_운용	자산운용사	0.00	0.00	0.00	0.00	
	판매회사	0.00	0.00	0.00	0.00	
	펀드재산보관회사(신탁업자)	0.00	0.00	0.00	0.00	
	일반사무관리회사	0.00	0.00	0.00	0.00	
	보수합계	0.00	0.00	0.00	0.00	
	기타비용 주2)		1.56	0.01	1.74	0.01
	매매 중개 수수료	단순매매, 중개수수료	6.28	0.03	4.21	0.02
		조사분석업무 등	0.40	0.00	1.22	0.01
		서비스 수수료				
		합계	6.68	0.04	5.42	0.03
증권거래세		7.08	0.04	7.79	0.04	
유리트리플알파퇴직연금자[채권혼합]_C/C	자산운용사	11.31	0.06	10.82	0.06	
	판매회사	20.35	0.11	19.48	0.11	
	펀드재산보관회사(신탁업자)	0.90	0.01	0.87	0.00	
	일반사무관리회사	0.45	0.00	0.43	0.00	
	보수합계	33.01	0.18	31.61	0.17	
	기타비용 주2)		1.67	0.01	1.85	0.01
	매매 중개 수수료	단순매매, 중개수수료	6.28	0.04	4.20	0.02
		조사분석업무 등	0.40	0.00	1.22	0.01
		서비스 수수료				
		합계	6.68	0.04	5.42	0.03
증권거래세		7.08	0.04	7.79	0.04	
유리트리플알파퇴직연금자[채권혼합]_C/C-e	자산운용사	0.00	0.00	0.00	0.04	
	판매회사	0.00	0.00	0.00	0.04	
	펀드재산보관회사(신탁업자)	0.00	0.00	0.00	0.00	
	일반사무관리회사	0.00	0.00	0.00	0.00	
	보수합계	0.00	0.00	0.00	0.08	
	기타비용 주2)		0.00	0.00	0.00	0.00
	매매 중개 수수료	단순매매, 중개수수료	0.00	0.00	0.00	0.02
		조사분석업무 등	0.00	0.00	0.00	0.01
		서비스 수수료				
		합계	0.00	0.00	0.00	0.02
	증권거래세		0.00	0.00	0.00	0.04

* 펀드의 순자산총액(기간평잔) 대비 비율

** 기타비용이란 회계감사비용, 증권 등의 예약 및 결제비용 등 펀드에서 경상적·반복적으로 지출된 비용으로서 매매·중개수수료는 제외한 것입니다.

※ 성과보수내역 : 없음

※ 발행분담금내역 :

※ 모자형의 경우 모펀드에서 발생한 비율을 자펀드가 차지하는 비율대로 안분하여 합산한 수치입니다.

▶ 총보수, 비용비율

총보수, 비용비율 표를 통해 투자자가 펀드를 통해 부담한 보수와 비용의 수준을 펀드 순자산 연평잔액에 대한 비율로 확인 할 수 있습니다.

(단위: 연환산,%)

	구분	해당 펀드		상위펀드 비용 합산	
		총보수·비용비율	매매·중개수수료비율	합성총보수·비용비율	매매·중개수수료 비율
유리트리플알파퇴직연금자[채권혼합]_운용	전기	0	0	0.0694	0.13
	당기	0	0	0.0796	0.1376
종류(Class)별 현황					
유리트리플알파퇴직연금자[채권혼합]_C/C	전기	0.7324	0	0.8019	0.1301
	당기	0.7225	0	0.8022	0.1377
유리트리플알파퇴직연금자[채권혼합]_C/C-e	전기	0	0	0	0
	당기	0.4667	0	0.4701	0.1281

주1) 총보수·비용비율(Total Expense Ratio)이란 운용보수 등 펀드에서 부담하는 '보수'와 '기타비용' 총액을 순자산 연평잔액(보수·비용 차감전 기준)으로 나눈 비율로서 해당 운용기간 중 투자자가 부담한 총 보수·비용수준을 나타냅니다.

주2) 매매·중개수수료 비율이란 매매·중개수수료를 순자산 연평잔액(보수·비용 차감전 기준)으로 나눈 비율로서 해당 운용기간 중 투자자가 부담한 매매·중개수수료의 수준을 나타냅니다.

주3) 모자형의 경우 모펀드에서 발생한 비율을 자펀드가 차지하는 비율대로 안분하여 합산한 수치입니다.

7. 투자자산매매내역

매매주식 규모 및 회전을 표와 최근 3분기 매매회전을 추이 표를 통해 당기 및 최근 3분기 동안에 대해 펀드가 수행한 주식거래의 빈도를 확인 할 수 있습니다. 매매회전율이 높을 경우 매매거래수수료(0.1%내외) 및 증권거래세(매도시 0.3%) 발생으로 실제 투자자가 부담하게 되는 펀드의 비용이 증가합니다.

▶ 매매주식규모 및 회전율

(단위:백만원, %)

유리트리플알파모[채권혼합]

매수		매도		매매회전율 ^{주)}	
수량	금액	수량	금액	해당기간	연환산
38,672	3,481	62,881	2,731	58.28	233.75

주) 해당 운용기간 중 매도한 주식가액의 총액을 그 해당 운용기간 중 보유한 주식의 평균가액으로 나눈 비율을 나타냅니다.

▶ 최근 3분기 주식 매매회전율 추이

(단위: %)

유리트리플알파모[채권혼합]

2017-03-03 ~ 2017-06-02	2017-06-03 ~ 2017-09-02	2017-09-03 ~ 2017-12-02
77.76	60.74	58.28