

자산운용보고서

유리베트남알파증권투자신탁[주식]_운용

(운용기간 : 2017년11월26일 ~ 2018년02월25일)

o 자산운용보고서는 자본시장과금융투자업에관한법률(이하 '자본시장법')에 의거 자산운용회사가 작성하며, 투자자가 가입한 상품의 특정기간(3개월) 동안의 자산운용에 대한 결과를 요약하여 제공하는 보고서입니다.

유리자산운용

서울시 영등포구 국제금융로6길 17 부국증권빌딩 9층
(전화 02-2168-7900, www.yurieasset.co.kr)

목 차

- 1 **공지사항**
- 2 **펀드의 개요**
 - ▶ 기본정보
 - ▶ 재산현황
- 3 **운용경과 및 수익률현황**
 - ▶ 운용경과
 - ▶ 투자환경 및 운용계획
 - ▶ 기간(누적) 수익률
 - ▶ 손익현황
- 4 **자산현황**
 - ▶ 자산구성현황
 - ▶ 환헤지에 관한 사항
 - ▶ 환헤지를 위한 파생상품의 보유현황
 - ▶ 투자대상 상위 10종목
 - ▶ 각 자산별 보유종목 내역
- 5 **투자운용전문인력 현황**
 - ▶ 투자운용인력(펀드매니저)
 - ▶ 해외 운용 수탁회사
- 6 **비용현황**
 - ▶ 업자별 보수 지급현황
 - ▶ 총보수비용 비율
- 7 **투자자산매매내역**
 - ▶ 매매주식규모 및 회전율
 - ▶ 최근 3분기 주식 매매회전율 추이

1. 공지 사항

1. 고객님의 가입하신 펀드는 자본시장과 금융투자업에 관한 법률(현행법률)의 적용을 받습니다.
2. 고객님의 가입하신 펀드는 모자형 구조의 펀드로서 이 자산운용보고서에서의 자산구성현황, 보유종목, 보수 및 비용 등의 정보는고객님이 가입한 자펀드가 해당 모펀드에 투자하고 있는 비율에 따라 안분한 결과를 보여주고 있습니다.
3. 이 보고서는 자본시장법에 의해 유리베트남알파증권자투자신탁[주식]_운용의 자산운용회사인 '유리자산운용'이 작성하여 펀드재산보관회사(신탁업자)인 '국민은행'의 확인을 받아 판매회사인 'IBK투자증권, KB증권, KEB하나은행, NH투자증권, 교보생명보험, 국민은행, 메리츠종합금융증권, 미래에셋대우, 부국증권, 부산은행, 신영증권, 신한금융투자, 신한은행, 유안타증권, 키움증권, 펀드온라인코리아, 하나금융투자, 한국투자증권, 현대차투자증권'을 통해 투자자에게 제공됩니다. 다만 일괄 예약된 펀드의 펀드재산보관회사(신탁업자) 확인기간은 일괄 예약된 날 이후 기간에 한합니다.
4. 고객님의 계좌별 수익률 정보는 판매회사의 HTS나 인터넷 뱅킹 등을 조회할 수 있습니다.

각종 보고서 확인 : 유리자산운용(주)

www.yurieasset.co.kr

02-2168-7900

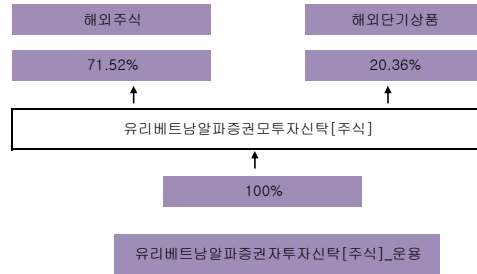
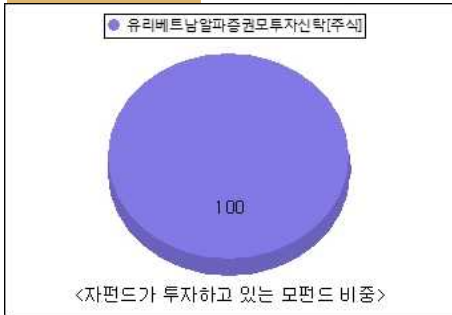
금융투자협회

http://dis.kofia.or.kr

2. 펀드의 개요

| ▶ 기본정보 | | 자본시장과 금융투자업에 관한 법률 | |
|---|--|--------------------|---|
| 펀드 명칭 | | 투자위험등급 | 금융투자협회 펀드코드 |
| 유리베트남알파증권자투자신탁[주식]_운용, 유리베트남알파증권모투자신탁[주식], 유리베트남알파증권자투자신탁[주식]_C/A, 유리베트남알파증권자투자신탁[주식]_C/A-e, 유리베트남알파증권자투자신탁[주식]_C/C-F, 유리베트남알파증권자투자신탁[주식]_C/C-G, 유리베트남알파증권자투자신탁[주식]_C/C-P1, 유리베트남알파증권자투자신탁[주식]_C/C-P1e, 유리베트남알파증권자투자신탁[주식]_C/C-e, 유리베트남알파증권자투자신탁[주식]_C/C1, 유리베트남알파증권자투자신탁[주식]_C/C2, 유리베트남알파증권자투자신탁[주식]_C/S | | 2등급 | B8996, BB762, B8997, B8998, B9004, BP969, B8399, BU282, B9003, B8999, B9000, B9006 |
| 펀드의 종류 | 주식형, 추가형, 종류형, 모자형 | 최초설정일 | 2016.02.26 |
| 운용기간 | 2017.11.26 ~ 2018.02.25 | 존속기간 | 추가형으로 별도의 존속기간이 없음 |
| 자산운용회사 | 유리자산운용 | 펀드재산보관회사 | 국민은행 |
| 판매회사 | IBK투자증권, KB증권, KEB하나은행, NH투자증권, 교보생명보험, 국민은행, 메리츠종합금융증권, 미래에셋대우, 부국증권, 부산은행, 신영증권, 신한금융투자, 신한은행, 유안타증권, 키움증권, 펀드온라인코리아, 하나금융투자, 한국투자증권, 현대차투자증권 | 일반사무관리회사 | 하나펀드서비스 |
| 상품의 특징 | 1. 투자대상 이 펀드는 해외주식에 주로 투자하는 모펀드를 주된 투자대상자산으로 하여 수익을 추구하는 것을 목적으로 합니다. | | |
| | 2. 투자전략 <유리베트남알파증권모투자신탁[주식] 투자전략> 이 펀드는 베트남 주식시장에 상장된 주식에 60%이상 투자하여 투자대상 자산의 가격 상승에 따른 자본차익을 추구합니다. - 베트남의 업종 대표주 위주로 투자하되, 업종 내 우량 중소형주 발굴을 통해 추가 수익기회 창출을 추구하고 있습니다. - 성장성이 높고 진입장벽이 있는 금융업 및 실적이 좋고 장기성장성이 있는 제조업 등에 투자하고 있습니다. - 각종 정책 등의 수혜를 받을 수 있는 종목에 투자합니다. ※ 이 펀드는 베트남 주식 종목 선정 및 포트폴리오 구성 등 투자판단시 피데스자산운용의 자문서비스를 참고하여 투자합니다. | | |
| | 3. 위험관리 운용역 개인의 독단의 의한 의사결정을 지양하기 위하여 중요한 의사결정 사항은 자산운용전략위원회, 위험관리위원회에서 결정합니다. 이 투자신탁은 외화표시자산에의 투자에 따른 환율변동 위험의 관리를 위해 원/달러 선물 또는 선도환 거래 등을 통해 외화표시자산의 순자산총액의 40±30% 범위에서 환헤지를 실행할 예정입니다. 하지만 투자신탁의 설정/헤지, 환율전망, 외환시장 상황, 비용부담, 운용자의 판단 등에 따라 실제 헤지비용은 예정 헤지비용의 범위를 벗어날 수 있고 실제 헤지비용이 예정 헤지비용에 비해 불리한 사후적 성과를 초래할 수 있습니다. 이 투자신탁은 원화와 USD간의 환율변동에 대하여 헤지하므로, 베트남 동화와 USD간에는 환차손 또는 환차익이 발생할 수 있습니다. - 환헤지를 실행할 경우 외국통화의 가치가 원화에 대비하여 하락하는 때에는 환손실이 발생하지 않아 투자신탁의 성과에 유리하게 작용하는 반면, 외국통화의 가치가 원화에 비하여 상대적으로 상승하는 때에는 환이익 획득 기회를 상실하여 투자신탁의 성과에 불리하게 작용합니다. 환헤지에는 일정한 비용이 수반되며 이러한 비용은 투자신탁의 성과를 하락시키는 원인이 됩니다. 환헤지 비용은 통화별로 차이가 있으나 대략 연간 기준으로 1%~2%사이인 것으로 분석 됩니다. 주1) 환헤지에 따른 비용을 산출함에 있어 장내파생상품을 활용하는 경우는 증거금 및 수수료 등의 비용 산출이 가능하나, 장외파생상품은 장외거래 특성상 수수료등 비용이 정형화되어 있지 않고 계약환율 자체에 이미 비용이 반영되어 있어 비용만을 별도 분리하여 정확하게 산출하는 것이 불가능합니다. 따라서, 이 투자신탁의 환헤지 전략의 특성상 장내파생상품의 환헤지 비용만을 표시할 경우에는 투자자에게 부적절하거나 잘못된 정보를 제공하게 될 수 있으므로 환헤지에 따른 비용을 별도로 기재하지 않습니다. | | |
| | 4. 수익구조 이 투자신탁은 해외주식에 투자신탁 자산총액의 60%이상, 채권 및 유동자산 등에 투자신탁 자산총액의 40%이하로 투자하는 모투자신탁에 주로 투자하는 자투자신탁입니다. 따라서, 투자한 해외주식, 채권 등의 가격변동 및 환율변동에 따라 이익 또는 손실이 결정됩니다. | | |

▶ 펀드 구성



※ 자펀드 자산현황을 100으로 가정하였을대 각 모펀드의 집합투자증권을 얼마만큼 투자하고 있는지를 보여줍니다.

▶ 재산현황

재산현황 표를 통해 당기말과 전기말 간의 자산총액, 부채총액, 순자산 총액 및 기준가격의 추이를 비교할 수 있습니다.

(단위: 백만원, 백만좌, %)

| 펀드명칭 | 항목 | 전기말 | 당기말 | 증감률 |
|------------------------|-------------------|----------|----------|--------|
| 유리베트남알파증권자[주식]_운용 | 자산 총액(A) | 70,565 | 193,190 | 173.78 |
| | 부채총액(B) | 1,686 | 2,183 | 29.47 |
| | 순자산총액(C=A-B) | 68,879 | 191,007 | 177.31 |
| | 발행 수익증권 총 수(D) | 52,174 | 119,445 | 128.94 |
| | 기준가격 (E=C/D×1000) | 1,320.17 | 1,599.12 | 21.13 |
| 종류(Class)별 기준가격 현황 | | | | |
| 유리베트남알파증권자[주식]_C/A | 기준가격 | 1,292.40 | 1,559.27 | 20.65 |
| 유리베트남알파증권자[주식]_C/A-e | 기준가격 | 1,383.41 | 1,670.41 | 20.75 |
| 유리베트남알파증권자[주식]_C/C1 | 기준가격 | 1,279.38 | 1,541.35 | 20.48 |
| 유리베트남알파증권자[주식]_C/C2 | 기준가격 | 1,187.42 | 1,431.34 | 20.54 |
| 유리베트남알파증권자[주식]_C/C-e | 기준가격 | 1,341.10 | 1,618.75 | 20.70 |
| 유리베트남알파증권자[주식]_C/C-F | 기준가격 | 1,300.05 | 1,571.06 | 20.85 |
| 유리베트남알파증권자[주식]_C/S | 기준가격 | 1,353.06 | 1,633.86 | 20.75 |
| 유리베트남알파증권자[주식]_C/C-P1 | 기준가격 | 1,187.41 | 1,432.90 | 20.67 |
| 유리베트남알파증권자[주식]_C/C-G | 기준가격 | 1,050.44 | 1,267.81 | 20.69 |
| 유리베트남알파증권자[주식]_C/C-P1e | 기준가격 | 1,087.26 | 1,312.78 | 20.74 |

주) 기준가격이한 투자자가 집합투자증권을 입금(매입), 출금(환매)하는 경우 또는 분배금(상환금포함) 수령 시에 적용되는 가격으로 펀드의 순자산총액을 발행된 수익증권 총좌수로 나눈 가격을 말합니다.

※ 본배금내역

(단위 : 백만원, 백만좌)

| 구분 | 분배금지급일 | 분배금지급금액 | 분배후수탁고 | 기존가격(원) | | 비고 |
|----------------------------|-------------|---------|---------|---------|---------|----|
| | | | | 분배금 지급전 | 분배금 지급후 | |
| 유리베트남알파증권자투자신탁[주식]_운용 | 2018. 2.26. | 3,067 | 121,394 | 1599.12 | 1573.44 | |
| 유리베트남알파증권자투자신탁_C/A | 2018. 2.26. | 0 | 59,610 | 1559.27 | 1559.27 | |
| 유리베트남알파증권자투자신탁[주식]_C/A-e | 2018. 2.26. | 0 | 15,512 | 1670.41 | 1670.41 | |
| 유리베트남알파증권자투자신탁[주식]_C/C1 | 2018. 2.26. | 0 | 10,557 | 1541.35 | 1541.35 | |
| 유리베트남알파증권자투자신탁[주식]_C/C2 | 2018. 2.26. | 1 | 5,297 | 1431.34 | 1431.11 | |
| 유리베트남알파증권자투자신탁[주식]_C/C-e | 2018. 2.26. | 0 | 12,301 | 1618.75 | 1618.75 | |
| 유리베트남알파증권자투자신탁[주식]_C/C-F | 2018. 2.26. | 52 | 13,214 | 1571.06 | 1567.1 | |
| 유리베트남알파증권자투자신탁[주식]_C/S | 2018. 2.26. | 0 | 1,074 | 1633.86 | 1633.86 | |
| 유리베트남알파증권자투자신탁[주식]_C/C-P1 | 2018. 2.26. | 0 | 2,084 | 1432.9 | 1432.9 | |
| 유리베트남알파증권자투자신탁[주식]_C/C-G | 2018. 2.26. | 0 | 22 | 1267.81 | 1253.63 | |
| 유리베트남알파증권자투자신탁[주식]_C/C-P1e | 2018. 2.26. | 25 | 1,918 | 1312.78 | 1299.38 | |

주) 분배후수탁고는 재투자 1999 백만좌 포함입니다.

3. 운용경과 및 수익률현황

▶ **관공공과**

동 펀드는 해당 운용기간동안 비교지수대비 8.63% 아웃퍼폼하며 21.13%의 수익률을 기록하였습니다. 연초에 들어서서 미국 증시는 강세를 보였습니다. 세계개혁안 이후 미국 기업들은 일제히 매출액 및 순이익의 추정치를 상향조정하였고 이러한 기대감이 주식시장의 상승요인으로 작용 하였습니다. 가파르게 상승한 원자재의 가격도 글로벌 증시의 상승에 기여 하였습니다.

하지만 2월에 들어서서 시장은 연준발 긴축우려에 변동성이 크게 확대되며 미국을 선두로 일제히 하락하는 모습을 보였습니다. S&P500 지수는 2월에만 3.84% (28일 종가기준) 하락 마감하였습니다. 베트남 증시도 급락하였으며 유가의 급락도 이어지며 변동성이 확대되었습니다. 2월 중반에 들어서선 은행업종의 강세를 보였고 글로벌시장이 일정부분 회복되고 은행업종의 지분매각 및 외국인 한도 확대 가능성, 1분기 ETF 편입가능성 등등의 호재로 증시는 소폭 상승 마감하는 모습을 보였습니다.

▶ 투자환경 및 운용 계획

1월에는 시장주요물가를 소폭 상회하며 양호한 성과 기록하였습니다. 베트남 증시는 1월에 심리적 저항선이었던 1,000레빨을 상회 후 상승을 가속하는 모습을 보였습니다. 베트남의 상승은 기타 이머징 국가에 비해서 더 높았습니다. (태국 4.2%, 인도네시아 4.2%, 필리핀 2.4%). 베트남 증시는 글로벌 증시 악세 영향으로 2월초 5일간 9.14% 급락하였으나 설 연휴기간 중 해외증시 회복, 은행업종 호재, 유가상승에 대한 에너지 및 채광업종 등이 강세로 상승하여 전월대비 1% 가량 상승하여 마감하였습니다.

2월초의 조정이 단기로 마감되고 은행,증권을 비롯한 일부 대형주가 조정전보다 오히려 상승하면서 밸류에이션상 부담이 되는 수준까지 주가가 회복하였습니다. 수급 면에서는 신용잔고가 다시 급증하여 이전 최고 수준까지 증가하였고 이 지속됨으로 판매수를 하던 외국인 매도로 전향하여 수급이 악화되고 있습니다. 당분간 주가조정은 불가피할 것으로 보이나 실적과 밸류에이션이 뒷받침되는 중 소형 주를 중심으로 보수적으로 대응할 예정입니다.

▶기간(누적) 수익률

기간(누적)수익률 표를 통해 자산운용보고서 작성 기준일(당기말) 현재 펀드의 기간별 누적수익률을 확인 할 수 있으며, 비교지수(벤치마크) 성과와 펀드의 성과를 비교하여 볼 수 있습니다.

(단위 : %)

| 구분 | 최근 3개월 | 최근 6개월 | 최근 9개월 | 최근 12개월 |
|------------------------|--------|--------|--------|---------|
| 유리베트남알파증권자[주식]_운용 | 21.13 | 32.83 | 36.53 | 44.80 |
| (비교지수 대비 성과) | (8.63) | (3.93) | (3.88) | (8.46) |
| 종류(Class)별 현황 | | | | |
| 유리베트남알파증권자[주식]_C/A | 20.65 | 31.78 | 34.87 | 42.48 |
| (비교지수 대비 성과) | (8.15) | (2.88) | (2.22) | (6.14) |
| 유리베트남알파증권자[주식]_C/A-e | 20.75 | 31.99 | 35.21 | 42.95 |
| (비교지수 대비 성과) | (8.25) | (3.09) | (2.56) | (6.61) |
| 유리베트남알파증권자[주식]_C/C1 | 20.48 | 31.41 | 34.28 | 41.67 |
| (비교지수 대비 성과) | (7.98) | (2.51) | (1.63) | (5.33) |
| 유리베트남알파증권자[주식]_C/C2 | 20.54 | 31.53 | 34.48 | - |
| (비교지수 대비 성과) | (8.04) | (2.63) | (1.83) | - |
| 유리베트남알파증권자[주식]_C/C-e | 20.70 | 31.90 | 35.06 | 42.77 |
| (비교지수 대비 성과) | (8.20) | (3.00) | (2.41) | (6.43) |
| 유리베트남알파증권자[주식]_C/C-F | 20.85 | 32.21 | 35.54 | 43.41 |
| (비교지수 대비 성과) | (8.35) | (3.31) | (2.89) | (7.07) |
| 유리베트남알파증권자[주식]_C/S | 20.75 | 32.00 | 35.22 | 42.97 |
| (비교지수 대비 성과) | (8.25) | (3.10) | (2.57) | (6.63) |
| 유리베트남알파증권자[주식]_C/C-P1 | 20.67 | 31.83 | 34.96 | 42.61 |
| (비교지수 대비 성과) | (8.17) | (2.93) | (2.31) | (6.27) |
| 유리베트남알파증권자[주식]_C/C-G | 20.69 | - | - | - |
| (비교지수 대비 성과) | (8.19) | - | - | - |
| 유리베트남알파증권자[주식]_C/C-P1e | 20.74 | 31.98 | - | - |
| (비교지수 대비 성과) | (8.24) | (3.08) | - | - |
| CDSC 적용펀드 통합 수익률 | | | | |
| CDSC통합수익률 | 20.51 | 31.47 | 34.37 | 26.06 |
| (비교지수 대비 성과) | 8.01 | 2.57 | 1.72 | 3.33 |
| 비교지수(벤치마크) | 12.50 | 28.90 | 32.65 | 36.34 |

주)비교지수(벤치마크): VIETNAM STOCK INDEX[VNINDEX Index] X 70% + CALL X 30%

※ 위 투자실적은 과거 성과를 나타낼 뿐 미래의 운용성결과를 보장하는 것은 아닙니다.

| 구분 | 최근 1년 | 최근 2년 | 최근 3년 | 최근 5년 |
|------------------------|--------|---------|-------|-------|
| 유리베트남알파증권자[주식]_운용 | 44.80 | 60.22 | - | - |
| (비교지수 대비 성과) | (8.46) | (-1.79) | - | - |
| 종류(Class)별 현황 | | | | |
| 유리베트남알파증권자[주식]_C/A | 42.48 | - | - | - |
| (비교지수 대비 성과) | (6.14) | - | - | - |
| 유리베트남알파증권자[주식]_C/A-e | 42.95 | - | - | - |
| (비교지수 대비 성과) | (6.61) | - | - | - |
| 유리베트남알파증권자[주식]_C/C1 | 41.67 | - | - | - |
| (비교지수 대비 성과) | (5.33) | - | - | - |
| 유리베트남알파증권자[주식]_C/C2 | - | - | - | - |
| (비교지수 대비 성과) | - | - | - | - |
| 유리베트남알파증권자[주식]_C/C-e | 42.77 | - | - | - |
| (비교지수 대비 성과) | (6.43) | - | - | - |
| 유리베트남알파증권자[주식]_C/C-F | 43.41 | 57.11 | - | - |
| (비교지수 대비 성과) | (7.07) | (-4.90) | - | - |
| 유리베트남알파증권자[주식]_C/S | 42.97 | - | - | - |
| (비교지수 대비 성과) | (6.63) | - | - | - |
| 유리베트남알파증권자[주식]_C/C-P1 | 42.61 | - | - | - |
| (비교지수 대비 성과) | (6.27) | - | - | - |
| 유리베트남알파증권자[주식]_C/C-G | - | - | - | - |
| (비교지수 대비 성과) | - | - | - | - |
| 유리베트남알파증권자[주식]_C/C-P1e | - | - | - | - |
| (비교지수 대비 성과) | - | - | - | - |
| CDSC 적용펀드 통합 수익률 | | | | |
| CDSC통합수익률 | - | - | - | - |
| (비교지수 대비 성과) | (3.33) | - | - | - |
| 비교지수(벤치마크) | 36.34 | 62.01 | 0.00 | 0.00 |

주)비교지수(벤치마크): VIETNAM STOCK INDEX[VNINDEX Index] X 70% + CALL X 30%

※ 위 투자실적은 과거 성과를 나타낼 뿐 미래의 운용성결과를 보장하는 것은 아닙니다.

▶ 손익현황

(단위:백만원)

| 구분 | 증권 | | | | 파생상품 | | 부동산 | 특별자산 | | 단기대출 및 예금 | 기타 | 손익합계 |
|----|--------|----|----|------|-------|----|-----|------|----|--------------|------|--------|
| | 주식 | 채권 | 어음 | 집합투자 | 장내 | 장외 | | 실물자산 | 기타 | | | |
| 전기 | 4,991 | 0 | 0 | 0 | 1,269 | 0 | 0 | 0 | 0 | -45 | -57 | 6,158 |
| 당기 | 17,673 | 0 | 0 | 0 | -104 | 0 | 0 | 0 | 0 | 100 | -107 | 17,563 |

4. 자산현황

아래 표시된 자산구성 현황은 고객님의 가입한 자펀드가 모펀드에 투자하고 있는 비율에 따라 안분한 결과를 보여주고 있습니다.

▶ 자산구성현황

자산구성현황 표를 통해 자산운용보고서 작성 기준일(당기말) 현재 펀드가 보유하고 있는 자산의 내역을 각 자산군 및 통화별로 확인할 수 있습니다. 또한 그래프를 통해 당기말과 전기말 간의 자산별 구성비율을 비교할 수 있습니다.

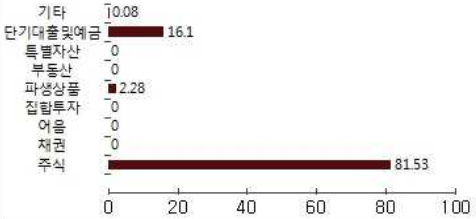
(단위:백만원,%)

| 통화별 구분 | 증권 | | | | 파생상품 | | 부동산 | 특별자산 | | 단기대출 및 예금 | 기타 | 자산총액 |
|-----------|---------|--------|--------|--------|--------|--------|--------|--------|--------|--------------|---------|---------|
| | 주식 | 채권 | 어음 | 집합투자 | 장내 | 장외 | | 실물자산 | 기타 | | | |
| USD | 0 | 0 | 0 | 0 | 0 | 0 | 0 | 0 | 0 | 37,840 | 0 | 37,840 |
| (1079.00) | (0.00) | (0.00) | (0.00) | (0.00) | (0.00) | (0.00) | (0.00) | (0.00) | (0.00) | (19.59) | (0.00) | (19.59) |
| VND | 132,944 | 0 | 0 | 0 | 0 | 0 | 0 | 0 | 0 | 0 | 0 | 132,944 |
| (0.05) | (68.82) | (0.00) | (0.00) | (0.00) | (0.00) | (0.00) | (0.00) | (0.00) | (0.00) | (0.00) | (0.00) | (68.82) |
| KRW | 0 | 0 | 0 | 0 | 3,771 | 0 | 0 | 0 | 0 | 20,842 | -2,206 | 22,406 |
| (1.00) | (0.00) | (0.00) | (0.00) | (0.00) | (1.95) | (0.00) | (0.00) | (0.00) | (0.00) | (10.79) | -(1.14) | (11.60) |
| 합계 | 132,944 | 0 | 0 | 0 | 3,771 | 0 | 0 | 0 | 0 | 58,682 | -2,206 | 193,190 |

*() : 구성비율

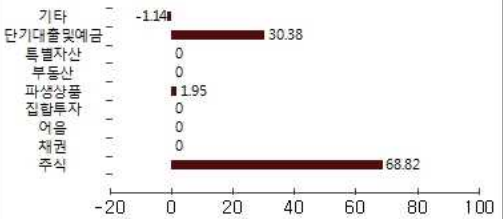
전 기

자산별 구성비율



당 기

자산별 구성비율



주) 위의 결과는 해당 자펀드의 실제 자산보유 내역을 투자자에게 보여주기 위해, 모펀드의 자산구성 내역을 해당 자펀드가 각 모펀드에서 차지하고 있는 비율을 가중치로 적용하여 안분한 결과입니다. 실제 수익증권 기준으로 작성한 결과와 비교하여 상이한 결과가 발생할 수 있습니다.

▶ 주식업종별 투자비중

주식업종별 투자비중 표를 통해 자산운용보고서 작성 기준일(당기말) 현재 펀드가 투자하고 있는 주식자산의 업종별 구성 현황을 확인할 수 있습니다. 각 비중은 펀드가 보유한 주식자산 내에서의 비중을 나타냅니다.

(단위 : %)

| 순위 | 업종명 | 비중 | 순위 | 업종명 | 비중 |
|----|--------------------------------|-------|----|----------------|-------|
| 1 | Banks | 13.85 | 6 | Real Estate | 9.49 |
| 2 | Materials | 13.61 | 7 | Insurance | 7.81 |
| 3 | Diversified Financial Services | 12.65 | 8 | Utility | 6.40 |
| 4 | Food, Beverage & Tobacco | 11.89 | 9 | Transportation | 3.68 |
| 5 | Energy | 10.02 | 10 | Others | 10.60 |

주) 주식종목의 업종 구분은, 국내 주식은 한국거래소의 업종분류기준, 해외 주식은 GICS(국제산업분류기준) 2차 분류를 따릅니다.

▶ 국가별 투자비중

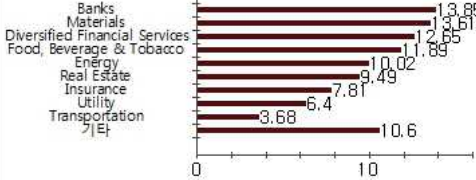
주식업종별 투자비중 표를 통해 자산운용보고서 작성 기준일(당기말) 현재 펀드가 투자하고 있는 주식자산의 업종별 구성 현황을 확인할 수 있습니다. 각 비중은 펀드가 보유한 주식자산 내에서의 비중을 나타냅니다.

(단위 : %)


| 순위 | 국가명 | 비중 | 순위 | 국가명 | 비중 |
|----|------|-------|----|-----|----|
| 1 | 베트남 | 68.82 | | | |
| 2 | 미국 | 19.59 | | | |
| 3 | 대한민국 | 11.59 | | | |
| | | | | | |
| | | | | | |

주) 주식종목의 업종 구분은, 국내 주식은 한국거래소의 업종분류기준, 해외 주식은 GICS(국제산업분류기준) 2차 분류를 따릅니다.

주식업종별 투자비중



국가별 투자비중



▶ 환헤지에 관한 사항

환헤지란?

환헤지란 환율 변동으로 인한 외화표시자산의 가치변동위험을 선물환계약 등을 이용하여 줄이는 것을 말하며, 환헤지 비율은 기준일 현재 펀드에서 보유하고 있는 총 외화자산의 평가액 대비, 환헤지 규모를 비율로 표시한 것을 말합니다.

| | |
|---------------|---|
| 펀드수익률에 미치는 효과 | 환헤지를 실행할 경우 외국통화의 가치가 원화에 대비하여 하락하는 때에는 환손실이 발생하지 않아 투자신탁의 성과에 유리하게 작용하는 반면, 외국통화의 가치가 원화에 비하여 상대적으로 상승하는 때에는 환이익 획득 기회를 상실하여 투자신탁의 성과에 불리하게 작용합니다. 환헤지에는 일정한 비용이 수반되며 이러한 비용은 투자신탁의 성과를 하락시키는 원인이 됩니다. |
|---------------|---|

(단위 : %, 백만원)

| 투자설명서 상의 목표 환헤지 비율 | 기준일(18.02.25)현재 환헤지 비율 | 환헤지 비용 (17.11.26 ~ 18.02.25) | 환헤지로 인한 손익 (17.11.26 ~ 18.02.25) |
|--------------------------|---------------------------|---------------------------------|-------------------------------------|
| 외화표시자산의 순자산총액의 40±30% | 51.4 | 17.3280 | -86 |

주) 환헤지 비용은 통화선물거래에 따른 수수료이며, 선도환거래의 경우 수수료가 계약 환율에 반영되어 있어 별도의 산출은 불가능합니다.

▼ 환헤지를 위한 파생상품의 보유현황

▶ 통화선물

(단위: 계약, 백만원)

| 종목 | 매수/매도 | 계약수 | 미결제약정금액 | 비고 |
|---------------|-------|-------|---------|----|
| 미국달러 F 201803 | 매도 | 8,020 | 86,472 | |

▶ 투자대상 상위 10종목

투자대상 상위 10종목 표를 통해 전체 자산군을 대상으로 펀드 자산총액에서 차지하는 상위 10개 보유 종목을 확인할 수 있습니다. 각 비중은 펀드의 자산총액에서 해당 종목이 차지하는 비중을 나타냅니다.

(단위 : %)

| 순위 | 구분 | 종목명 | 비중 | 순위 | 구분 | 종목명 | 비중 |
|----|------|-----------------------------|-------|----|------|------------------------------|------|
| 1 | 파생상품 | 미국달러 F 201803 | 44.76 | 6 | 해외주식 | PETROVIETNAM TRANSPORTATION | 4.84 |
| 2 | 단기상품 | USD Deposit(KOOKMIN) | 19.59 | 7 | 해외주식 | HOA PHAT GROUP JSC | 4.65 |
| 3 | 단기상품 | REPO매수(20180223) | 8.81 | 8 | 해외주식 | PETROVIETNAM GAS JOINT STOCK | 4.41 |
| 4 | 해외주식 | BANK FOR FOREIGN TRADE JSC | 6.05 | 9 | 해외주식 | HOA SEN GROUP | 3.90 |
| 5 | 해외주식 | VIET NAM DAIRY PRODUCTS JSC | 5.87 | 10 | 해외주식 | VINGROUP JSC | 3.22 |

※보다 상세한 투자대상자산 내용은 금융투자협회 전자공시사이트의 펀드 분기영업보고서 및 결산보고서를 참고하실 수 있습니다.(인터넷주소 http://dis.kofia.or.kr) 단, 협회 전자공시사이트에서 조회한 분기영업보고서 및 결산보고서는 본 자산운용보고서와 작성기준일이 상이할 수 있습니다.

▼ 각 자산별 보유종목 내역

각 자산별 보유종목 내역을 통해 투자대상 상위 10종목 및 펀드자산총액의 5% 이상을 차지하는 종목, 또는 발행주식 총 수의 1%를 초과한 종목(해외주식은 제외)을 각 자산군별로 구분하여 확인 할 수 있습니다.

▶ 주식

(단위 : 주, 백만원, %)

| 종목명 | 보유수량 | 평가금액 | 비중 | 발행국가 | 통화 | 업종 | 비고 |
|------------------------------|------------|--------|------|------|-----|--------------------------|----|
| BANK FOR FOREIGN TRADE JSC | 3,444,483 | 11,682 | 6.05 | 베트남 | VND | Banks | |
| VIET NAM DAIRY PRODUCTS JSC | 1,182,583 | 11,347 | 5.87 | 베트남 | VND | Food, Beverage & Tobacco | |
| PETROVIETNAM TRANSPORTATION | 11,154,534 | 9,352 | 4.84 | 베트남 | VND | Energy | |
| HOA PHAT GROUP JSC | 3,067,119 | 8,974 | 4.65 | 베트남 | VND | Materials | |
| PETROVIETNAM GAS JOINT STOCK | 1,614,492 | 8,512 | 4.41 | 베트남 | VND | Utility | |
| HOA SEN GROUP | 6,135,457 | 7,534 | 3.9 | 베트남 | VND | Materials | |
| VINGROUP JSC | 1,429,013 | 6,218 | 3.22 | 베트남 | VND | Real Estate | |

주) 투자대상 상위 10종목 및 평가금액이 자산총액의 5%를 초과하는 경우 기재 또는 발행주식 총수의 1% 초과 종목

▶ 단기대출 및 예금

(단위 : 주, 백만원, %)

| 종류 | 금융기관 | 취득일자 | 금액 | 금리 | 만기일 | 발행국가 | 통화 |
|--------|----------------|------------|--------|------|------------|------|-----|
| 외화예치금 | 국민은행 | 2016-02-29 | 37,837 | 0.00 | 2099-12-31 | 미국 | USD |
| REPO매수 | 미래에셋자산운용(Repo) | 2018-02-23 | 17,024 | 1.57 | | 대한민국 | KRW |

주) 투자대상 상위 10종목 및 평가금액이 자산총액의 5%를 초과하는 경우 기재

5. 투자운용전문인력 현황

▶ 투자운용인력(펀드매니저)

(단위 : 개, 억원)

| 성명 | 직위 | 생년 | 운용중인 펀드 현황 | | 성과보수가 있는 펀드 및 일임계약 운용규모 | | 협회등록번호 |
|--------------------|---------|------|------------|-------|-------------------------|--------|------------|
| | | | 펀드개수 | 운용규모 | 펀드개수 | 운용규모 | |
| 한진규 ^{주1)} | 퀀트운용본부장 | 1969 | 49 | 8,826 | 11 | 17,339 | 2109000507 |

주1) 성명이 굵은 글씨로 표시된 것이 책임운용전문인력이며, ‘책임 운용전문인력’이란 운용전문인력 중 투자전략 수립 및 투자 의사결정 등에 있어 주도적이고 핵심적인 역할을 수행하는 자를 말함.

주2) 운용중인 다른 집합투자기구 수 및 규모를 산정 할 때 해당 운용팀에서 운용중인 전체 집합투자기구를 대상으로 하며 모자형 구조의 모집합투자기구는 제외합니다.

주3) 펀드의 투자운용인력 변경내역 등은 금융투자협회 전자공시사이트의 수시공시 등을 참고 하실 수 있습니다. (인터넷 주소 http://dis.kofia.or.kr) 단, 협회 전자공시사이트가 제공하는 정보와 본 자산운용보고서가 제공하는 정보의 작성기준일이 상이할 수 있습니다.

▶ 운용전문인력 변경내역

| 기간 | 운용전문인력 |
|--|---------------------|
| 2018.01.23 ~ 현재 2016.02.26 ~ 2018.01.22 | 한진규(책임) 박상건(부책임) |

6. 비용 현황

▶ 업자별 보수 지급 현황

업자별 보수 지급현황 표를 통해 펀드가 펀드의 운용과 관련된 관계회사(자산운용사, 판매회사, 신탁업자, 일반사무관리회사 등)에 지급한 보수와 비용(기타 비용, 매매중계수수료)을 확인할 수 있습니다. 또한 당기와 전기의 보수 및 비용 발생현황을 비교할 수 있습니다.

(단위: 백만원, %)

| | 구분 | 전기 | | 당기 | | |
|----------------------|---------------------|---------------------|-------------------|--------|-------------------|------|
| | | 금액 | 비율 ^{주1)} | 금액 | 비율 ^{주1)} | |
| 유리베트남알파증권자[주식]_운용 | 자산운용사 | 0.00 | 0.00 | 0.00 | 0.00 | |
| | 판매회사 | 0.00 | 0.00 | 0.00 | 0.00 | |
| | 펀드재산보관회사(신탁업자) | 20.20 | 0.03 | 0.00 | 0.00 | |
| | 일반사무관리회사 | 0.00 | 0.00 | 0.00 | 0.00 | |
| | 보수합계 | 20.20 | 0.03 | 0.00 | 0.00 | |
| | 기타비용 ^{주2)} | 22.17 | 0.03 | 37.56 | 0.03 | |
| | 매매 중개 수수료 | 단순매매, 총개수수료 | 27.11 | 0.04 | 103.72 | 0.09 |
| | | 조사분석업무 등 서비스 수수료 | 0.00 | 0.00 | 0.00 | 0.00 |
| | | 합계 | 27.11 | 0.04 | 103.72 | 0.09 |
| | 증권거래세 | 3.02 | 0.00 | 1.68 | 0.00 | |
| 유리베트남알파증권자[주식]_C/A | 자산운용사 | 67.12 | 0.22 | 118.36 | 0.22 | |
| | 판매회사 | 52.20 | 0.17 | 92.05 | 0.17 | |
| | 펀드재산보관회사(신탁업자) | 13.61 | 0.04 | 7.89 | 0.01 | |
| | 일반사무관리회사 | 1.12 | 0.00 | 1.97 | 0.00 | |
| | 보수합계 | 134.04 | 0.44 | 220.27 | 0.42 | |
| | 기타비용 ^{주2)} | 10.17 | 0.03 | 17.61 | 0.03 | |
| | 매매 중개 수수료 | 단순매매, 총개수수료 | 12.23 | 0.04 | 48.97 | 0.09 |
| | | 조사분석업무 등 서비스 수수료 | 0.00 | 0.00 | 0.00 | 0.00 |
| | | 합계 | 12.23 | 0.04 | 48.97 | 0.09 |
| | 증권거래세 | 1.36 | 0.00 | 0.75 | 0.00 | |
| 유리베트남알파증권자[주식]_C/A-e | 자산운용사 | 9.00 | 0.22 | 26.57 | 0.22 | |
| | 판매회사 | 3.50 | 0.09 | 10.33 | 0.09 | |
| | 펀드재산보관회사(신탁업자) | 1.82 | 0.04 | 1.77 | 0.01 | |
| | 일반사무관리회사 | 0.15 | 0.00 | 0.44 | 0.00 | |
| | 보수합계 | 14.46 | 0.35 | 39.11 | 0.33 | |
| | 기타비용 ^{주2)} | 1.36 | 0.03 | 3.73 | 0.03 | |
| | 매매 중개 수수료 | 단순매매, 총개수수료 | 1.65 | 0.04 | 11.75 | 0.10 |
| | | 조사분석업무 등 서비스 수수료 | 0.00 | 0.00 | 0.00 | 0.00 |
| | | 합계 | 1.65 | 0.04 | 11.75 | 0.10 |
| | 증권거래세 | 0.18 | 0.00 | 0.12 | 0.00 | |
| 유리베트남알파증권자[주식]_C/C1 | 자산운용사 | 11.15 | 0.22 | 19.05 | 0.22 | |
| | 판매회사 | 16.11 | 0.32 | 27.51 | 0.32 | |
| | 펀드재산보관회사(신탁업자) | 2.28 | 0.04 | 1.27 | 0.01 | |
| | 일반사무관리회사 | 0.19 | 0.00 | 0.32 | 0.00 | |
| | 보수합계 | 29.72 | 0.59 | 48.15 | 0.57 | |
| | 기타비용 ^{주2)} | 1.69 | 0.03 | 2.76 | 0.03 | |
| | 매매 중개 수수료 | 단순매매, 총개수수료 | 1.99 | 0.04 | 7.94 | 0.09 |
| | | 조사분석업무 등 서비스 수수료 | 0.00 | 0.00 | 0.00 | 0.00 |
| | | 합계 | 1.99 | 0.04 | 7.94 | 0.09 |
| | 증권거래세 | 0.22 | 0.00 | 0.11 | 0.00 | |
| 유리베트남알파증권자[주식]_C/C2 | 자산운용사 | 11.77 | 0.22 | 15.88 | 0.22 | |
| | 판매회사 | 14.38 | 0.27 | 19.41 | 0.27 | |
| | 펀드재산보관회사(신탁업자) | 2.36 | 0.04 | 1.06 | 0.01 | |
| | 일반사무관리회사 | 0.20 | 0.00 | 0.26 | 0.00 | |
| | 보수합계 | 28.71 | 0.53 | 36.61 | 0.52 | |
| | 기타비용 ^{주2)} | 1.78 | 0.03 | 2.59 | 0.04 | |
| | 매매 중개 수수료 | 단순매매, 총개수수료 | 2.22 | 0.04 | 5.93 | 0.08 |
| | | 조사분석업무 등 서비스 수수료 | 0.00 | 0.00 | 0.00 | 0.00 |
| | | 합계 | 2.22 | 0.04 | 5.93 | 0.08 |
| | 증권거래세 | 0.25 | 0.00 | 0.15 | 0.00 | |
| 유리베트남알파증권자[주식]_C/C-e | 자산운용사 | 9.28 | 0.22 | 21.49 | 0.22 | |
| | 판매회사 | 5.16 | 0.12 | 11.94 | 0.12 | |
| | 펀드재산보관회사(신탁업자) | 1.88 | 0.04 | 1.43 | 0.01 | |
| | 일반사무관리회사 | 0.15 | 0.00 | 0.36 | 0.00 | |
| | 보수합계 | 16.47 | 0.39 | 35.23 | 0.37 | |
| | 기타비용 ^{주2)} | 1.40 | 0.03 | 3.07 | 0.03 | |
| | 매매 중개 수수료 | 단순매매, 총개수수료 | 1.70 | 0.04 | 9.27 | 0.10 |
| | | 조사분석업무 등 서비스 수수료 | 0.00 | 0.00 | 0.00 | 0.00 |
| | | 합계 | 1.70 | 0.04 | 9.27 | 0.10 |
| | 증권거래세 | 0.19 | 0.00 | 0.11 | 0.00 | |
| 유리베트남알파증권자[주식]_C/C-f | 자산운용사 | 36.03 | 0.22 | 42.18 | 0.22 | |
| | 판매회사 | 1.20 | 0.01 | 1.41 | 0.01 | |
| | 펀드재산보관회사(신탁업자) | 7.33 | 0.04 | 2.81 | 0.01 | |
| | 일반사무관리회사 | 0.60 | 0.00 | 0.70 | 0.00 | |
| | 보수합계 | 45.16 | 0.28 | 47.10 | 0.25 | |
| | 기타비용 ^{주2)} | 5.49 | 0.03 | 6.84 | 0.04 | |
| | 매매 중개 수수료 | 단순매매, 총개수수료 | 6.57 | 0.04 | 15.84 | 0.08 |
| | | 조사분석업무 등 서비스 수수료 | 0.00 | 0.00 | 0.00 | 0.00 |
| | | 합계 | 6.57 | 0.04 | 15.84 | 0.08 |
| | 증권거래세 | 0.73 | 0.00 | 0.39 | 0.00 | |

| | | | | | | |
|------------------------|-----------------|---------------------|------|------|------|------|
| 유리베트남알파증권자[주식]_C/C-W | 자산운용사 | | 0.00 | 0.00 | 0.00 | 0.22 |
| | 판매회사 | | 0.00 | 0.00 | 0.00 | 0.00 |
| | 펀드재산보관회사(신탁업자) | | 0.00 | 0.00 | 0.00 | 0.01 |
| | 일반사무관리회사 | | 0.00 | 0.00 | 0.00 | 0.00 |
| | 보수합계 | | 0.00 | 0.00 | 0.00 | 0.24 |
| | 기타비용(주2) | | 0.00 | 0.00 | 0.00 | 0.01 |
| | 매매 중개 수수료 | 단순매매, 총개수수료 | 0.00 | 0.00 | 0.00 | 0.07 |
| | | 조사분석업무 등 서비스 수수료 | 0.00 | 0.00 | 0.00 | 0.00 |
| | | 합계 | 0.00 | 0.00 | 0.00 | 0.07 |
| | 증권거래세 | | 0.00 | 0.00 | 0.00 | 0.00 |
| 유리베트남알파증권자[주식]_C/S | 자산운용사 | | 2.61 | 0.22 | 2.98 | 0.22 |
| | 판매회사 | | 1.01 | 0.09 | 1.16 | 0.09 |
| | 펀드재산보관회사(신탁업자) | | 0.53 | 0.04 | 0.20 | 0.01 |
| | 일반사무관리회사 | | 0.04 | 0.00 | 0.05 | 0.00 |
| | 보수합계 | | 4.20 | 0.35 | 4.39 | 0.33 |
| | 기타비용(주2) | | 0.40 | 0.03 | 0.48 | 0.04 |
| | 매매 중개 수수료 | 단순매매, 총개수수료 | 0.48 | 0.04 | 1.14 | 0.09 |
| | | 조사분석업무 등 서비스 수수료 | 0.00 | 0.00 | 0.00 | 0.00 |
| | | 합계 | 0.48 | 0.04 | 1.14 | 0.09 |
| | 증권거래세 | | 0.05 | 0.00 | 0.03 | 0.00 |
| 유리베트남알파증권자[주식]_C/C-P1 | 자산운용사 | | 1.05 | 0.22 | 4.06 | 0.22 |
| | 판매회사 | | 0.70 | 0.15 | 2.71 | 0.15 |
| | 펀드재산보관회사(신탁업자) | | 0.21 | 0.04 | 0.27 | 0.01 |
| | 일반사무관리회사 | | 0.02 | 0.00 | 0.07 | 0.00 |
| | 보수합계 | | 1.98 | 0.41 | 7.10 | 0.39 |
| | 기타비용(주2) | | 0.16 | 0.03 | 0.60 | 0.03 |
| | 매매 중개 수수료 | 단순매매, 총개수수료 | 0.20 | 0.04 | 1.74 | 0.10 |
| | | 조사분석업무 등 서비스 수수료 | 0.00 | 0.00 | 0.00 | 0.00 |
| | | 합계 | 0.20 | 0.04 | 1.74 | 0.10 |
| | 증권거래세 | | 0.02 | 0.00 | 0.02 | 0.00 |
| 유리베트남알파증권자[주식]_C/C-G | 자산운용사 | | 0.01 | 0.09 | 0.04 | 0.22 |
| | 판매회사 | | 0.00 | 0.06 | 0.03 | 0.14 |
| | 펀드재산보관회사(신탁업자) | | 0.00 | 0.02 | 0.00 | 0.01 |
| | 일반사무관리회사 | | 0.00 | 0.00 | 0.00 | 0.00 |
| | 보수합계 | | 0.01 | 0.17 | 0.07 | 0.38 |
| | 기타비용(주2) | | 0.00 | 0.01 | 0.01 | 0.03 |
| | 매매 중개 수수료 | 단순매매, 총개수수료 | 0.00 | 0.02 | 0.02 | 0.10 |
| | | 조사분석업무 등 서비스 수수료 | 0.00 | 0.00 | 0.00 | 0.00 |
| | | 합계 | 0.00 | 0.02 | 0.02 | 0.10 |
| | 증권거래세 | | 0.00 | 0.00 | 0.00 | 0.00 |
| 유리베트남알파증권자[주식]_C/C-P1e | 자산운용사 | | 0.38 | 0.22 | 2.55 | 0.22 |
| | 판매회사 | | 0.15 | 0.09 | 1.02 | 0.09 |
| | 펀드재산보관회사(신탁업자) | | 0.08 | 0.04 | 0.17 | 0.01 |
| | 일반사무관리회사 | | 0.01 | 0.00 | 0.04 | 0.00 |
| | 보수합계 | | 0.61 | 0.35 | 3.79 | 0.33 |
| | 기타비용(주2) | | 0.06 | 0.03 | 0.37 | 0.03 |
| | 매매 중개 수수료 | 단순매매, 총개수수료 | 0.07 | 0.04 | 1.13 | 0.10 |
| | | 조사분석업무 등 서비스 수수료 | 0.00 | 0.00 | 0.00 | 0.00 |
| | | 합계 | 0.07 | 0.04 | 1.13 | 0.10 |
| | 증권거래세 | | 0.01 | 0.01 | 0.01 | 0.00 |

* 펀드의 순자산총액(기간평균) 대비 비율
 ** 기타비용이란 회계감사비용, 증권 등의 예약 및 결제비용 등 펀드에서 경상적·반복적으로 지출된 비용으로서 매매·총개수수료는 제외한 것입니다.

- ※ 성과보수내역 : 없음
- ※ 발행분담금내역 : 없음
- ※ 모자형의 경우 모펀드에서 발생한 비율을 자펀드가 차지하는 비율대로 안분하여 합산한 수치입니다.

▶ 총보수, 비용비율

총보수, 비용비율 표를 통해 투자자가 펀드를 통해 부담한 보수와 비용의 수준을 펀드 순자산 연평균잔액에 대한 비율로 확인 할 수 있습니다.

| (단위: 연환산,%) | | | | | |
|----------------------|----|----------|------------|------------|-------------|
| | 구분 | 해당 펀드 | | 상위펀드 비용 합산 | |
| | | 총보수·비용비율 | 매매·총개수수료비율 | 합성총보수·비용비율 | 매매·총개수수료 비율 |
| 유리베트남알파증권자[주식]_운용 | 전기 | 0.0027 | 0.0706 | 0.3652 | 0.1797 |
| | 당기 | 0.0019 | 0.0665 | 0.2729 | 0.254 |
| 종류(Class)별 현황 | | | | | |
| 유리베트남알파증권자[주식]_C/A | 전기 | 1.6634 | 0 | 2.0301 | 0.1783 |
| | 당기 | 1.6597 | 0 | 1.9338 | 0.2542 |
| 유리베트남알파증권자[주식]_C/A-e | 전기 | 1.3201 | 0 | 1.6859 | 0.1811 |
| | 당기 | 1.3161 | 0 | 1.5533 | 0.2952 |
| 유리베트남알파증권자[주식]_C/C1 | 전기 | 2.2606 | 0 | 2.6403 | 0.1768 |
| | 당기 | 2.2544 | 0 | 2.5604 | 0.2381 |
| 유리베트남알파증권자[주식]_C/C2 | 전기 | 2.0457 | 0 | 2.3764 | 0.1837 |
| | 당기 | 2.0507 | 0 | 2.2997 | 0.2487 |
| 유리베트남알파증권자[주식]_C/C-e | 전기 | 1.4633 | 0 | 1.8264 | 0.18 |
| | 당기 | 1.4611 | 0 | 1.7095 | 0.2795 |

| | | | | | |
|------------------------|----|--------|---|--------|--------|
| 유리베트남알파증권자[주식]_C/C-F | 전기 | 0.9975 | 0 | 1.3621 | 0.1848 |
| | 당기 | 0.9955 | 0 | 1.2861 | 0.2359 |
| 유리베트남알파증권자[주식]_C/S | 전기 | 1.3153 | 0 | 1.6806 | 0.1812 |
| | 당기 | 1.3123 | 0 | 1.6073 | 0.2317 |
| 유리베트남알파증권자[주식]_C/C-P1 | 전기 | 1.5573 | 0 | 1.907 | 0.1848 |
| | 당기 | 1.5598 | 0 | 1.7644 | 0.3159 |
| 유리베트남알파증권자[주식]_C/C-G | 전기 | 1.3948 | 0 | 1.5956 | 0.187 |
| | 당기 | 1.4827 | 0 | 1.6269 | 0.355 |
| 유리베트남알파증권자[주식]_C/C-P1e | 전기 | 1.2831 | 0 | 1.5412 | 0.1623 |
| | 당기 | 1.312 | 0 | 1.455 | 0.3606 |

주1) 총보수·비용비율(Total Expense Ratio)이란 운용보수 등 펀드에서 부담하는 '보수'와 '기타비용' 총액을 순자산 연평잔액(보수·비용 차감전 기준)으로 나눈 비율로서 해당 운용기간 중 투자자가 부담한 총 보수·비용수준을 나타냅니다.
주2) 매매·중개수수료 비율이란 매매·중개수수료를 순자산 연평잔액(보수·비용 차감전 기준)으로 나눈 비율로서 해당 운용기간 중 투자자가 부담한 매매·중개수수료의 수준을 나타냅니다.
주3) 모자형의 경우 모펀드에서 발생한 비용을 자펀드가 차지하는 비율대로 안분하여 합산한 수치입니다.

7. 투자자산매매내역

매매주식 규모 및 회전을 표와 최근 3분기 매매회전을 추이 표를 통해 당기 및 최근 3분기 동안에 대해 펀드가 수행한 주식거래의 빈도를 확인 할 수 있습니다. 매매회전이 높을 경우 매매거래수수료(0.1%내외) 및 증권거래세(매도시 0.3%) 발생으로 실제 투자자가 부담하게 되는 펀드의 비용이 증가합니다.

▶ 매매주식규모 및 회전을

(단위:백만원, %)

유리베트남알파증권모투자신탁[주식]

| 매수 | | 매도 | | 매매회전율 ^{주)} | |
|------------|--------|---------|-------|---------------------|------|
| 수량 | 금액 | 수량 | 금액 | 해당기간 | 연환산 |
| 36,110,430 | 67,296 | 722,530 | 2,049 | 2.10 | 8.31 |

주) 해당 운용기간 중 매도한 주식가액의 총액을 그 해당 운용기간 중 보유한 주식의 평균가액으로 나눈 비율을 나타냅니다.

▶ 최근 3분기 주식 매매회전을 추이

(단위: %)

유리베트남알파증권모투자신탁[주식]

| 2017-05-26 ~ 2017-08-25 | 2017-08-26 ~ 2017-11-25 | 2017-11-26 ~ 2018-02-25 |
|-------------------------|-------------------------|-------------------------|
| 5.49 | 5.59 | 2.10 |

*매매회전율변동 사유 : 추가설정 및 환매 대비 실제 편입자산의 거래량이 적었음