

# 자산운용보고서

## 유리트리플알파증권투자신탁[채권혼합]

(운용기간 : 2018년06월12일 ~ 2018년09월11일)

○ 자산운용보고서는 자본시장과금융투자업에관한법률(이하 '자본시장법')에 의거 자산운용회사가 작성하며, 투자자가 가입한 상품의 특정기간(3개월) 동안의 자산운용에 대한 결과를 요약하여 제공하는 보고서입니다.

## 유리자산운용

서울시 영등포구 국제금융로6길 17 부국증권빌딩 9층  
(전화 02-2168-7900, [www.yurieasset.co.kr](http://www.yurieasset.co.kr))

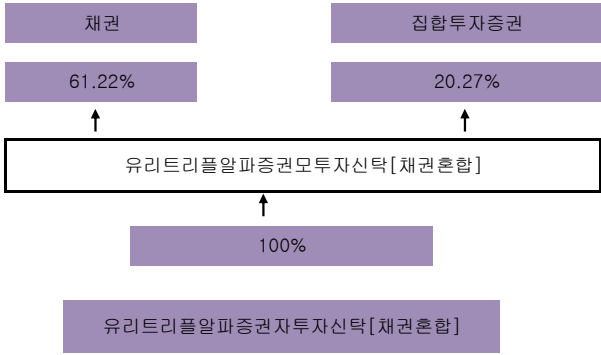
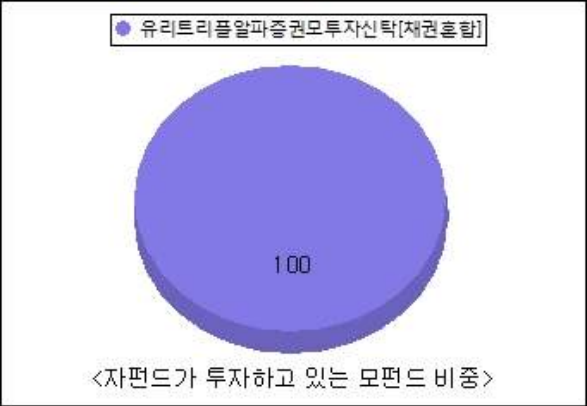
# 목 차

---

1	공지사항
2	펀드의 개요 <ul style="list-style-type: none"><li>▶ 기본정보</li><li>▶ 재산현황</li></ul>
3	운용경과 및 수익률현황 <ul style="list-style-type: none"><li>▶ 운용경과</li><li>▶ 투자환경 및 운용계획</li><li>▶ 기간(누적) 수익률</li><li>▶ 손익현황</li></ul>
4	자산현황 <ul style="list-style-type: none"><li>▶ 자산구성현황</li><li>▶ 투자대상 상위 10종목</li><li>▶ 각 자산별 보유종목 내역</li></ul>
5	투자운용전문인력 현황 <ul style="list-style-type: none"><li>▶ 투자운용인력(펀드매니저)</li><li>▶ 해외 운용 수탁회사</li></ul>
6	비용현황 <ul style="list-style-type: none"><li>▶ 업자별 보수 지급현황</li><li>▶ 총보수비용 비율</li></ul>
7	투자자산매매내역 <ul style="list-style-type: none"><li>▶ 매매주식규모 및 회전율</li><li>▶ 최근 3분기 주식 매매회전율 추이</li></ul>



## ▶ 펀드 구성



※ 자펀드 자산현황을 100으로 가정하였을때 각 모펀드의 집합투자증권을 얼마만큼 투자하고 있는지를 보여줍니다.

## ▶ 자산현황

자산현황 표를 통해 당기말과 전기말 간의 자산총액, 부채총액, 순자산 총액 및 기준가격의 추이를 비교할 수 있습니다.

(단위: 백만원, 백만좌, %)

펀드명칭	항목	전기말	당기말	증감률
유리트리플알파자[채권혼합]_운용	자산 총액(A)	666	542	-18.57
	부채총액(B)		21	0.00
	순자산총액(C=A-B)	666	521	-21.73
	발행 수익증권 총 수(D)	641	500	-22.11
	기준가격 (E=C/Dx1000)	1,038.33	1,043.29	0.48
종류(Class)별 기준가격 현황				
유리트리플알파자[채권혼합]_C/A	기준가격	1,032.25	1,035.40	0.31
유리트리플알파자[채권혼합]_C/A-e	기준가격	1,017.31	1,020.81	0.34
유리트리플알파자[채권혼합]_C/C	기준가격	1,033.62	1,036.00	0.23
유리트리플알파자[채권혼합]_C/S	기준가격	1,030.75	1,034.57	0.37

주) 기준가격이란 투자자가 집합투자증권을 입금(매입), 출금(환매)하는 경우 또는 분배금(상환금포함) 수령 시에 적용되는 가격으로 펀드의 순자산총액을 발행된 수익증권 총좌수로 나눈 가격을 말합니다.

## 3. 운용경과 및 수익률현황

### ▶ 운용경과

당분기 펀드의 수익률은 보수전 기준으로 0.48% 성과를 시현하였습니다.

전분기 대비 시장변동성 감소에 따라 차익거래 기회는 감소하는 흐름을 보였습니다. 기존 포지션은 종목별로 강세와 약세가 차별화되는 흐름이었고, 차익 거래 기회 감소에 따라 이벤트 등 기타 전략에 초점을 맞추어 운용하였습니다. 다수의 중소형 IPO 및 블랙딜, 회사분할 및 합병 등에 연관된 종목을 편입하여 수익 실현하였습니다. 전분기 우수한 성과를 보였던 바스켓 롱숏전략이 저조하여 종합성과는 부진한 흐름을 보였습니다.

### ▶ 투자환경 및 운용 계획

국내증시는 3분기 실적시즌을 맞아 견조한 수출과 기업 실적에 대한 기대 및 밸류에이션 부담 완화로 반등 국면이 이어질 것이란 전망이 시장에 지배적이 나, 여전히 외부적인 불확실성이 남아 있는 것이 부담으로 작용할 것으로 예상됩니다. 11월 첫째 주에 있을 미국 중간선거 전까지 무역분쟁의 향방은 여전히 예측하기 어려운 상황이며, 미국 연준이 9월 연방공개시장위원회(FOMC)에서 미국 경제가 금융위기 이전 수준으로 정상화되어 통화정책 기조와 기준금리 또한 정상적인 중립수준으로 복귀한다는 스탠스를 보임에 따라 완화된 위험회피 심리는 다시 시장의 불안요인으로 작용할 수 있을 것으로 판단됩니다. 특히 시장에 상존한 위험 요인과는 달리 연중 저점에 머물고 있는 변동성이 반등할 것으로 예상되며, 이에 따라 펀드는 변동성 반등과 함께 기회가 확대되는 차익거래전략을 적극적으로 비중 확대하여 수익률을 제고에 만전을 기하겠습니다.

### ▶ 기간(누적) 수익률

기간(누적)수익률 표를 통해 자산운용보고서 작성 기준일(당기말) 현재 펀드의 기간별 누적수익률을 확인 할 수 있으며, 비교지수(벤치마크) 성과와 펀드의 성과를 비교하여 볼 수 있습니다.

(단위 : %)

구분	최근 3개월	최근 6개월	최근 9개월	최근 12개월
유리트리플알파자[채권혼합]_운용	0.48	2.26	2.41	3.32
(비교지수 대비 성과)	-	-	-	-
종류(Class)별 현황				
유리트리플알파자[채권혼합]_C/A	0.31	1.91	1.88	2.62
(비교지수 대비 성과)	-	-	-	-
유리트리플알파자[채권혼합]_C/A-e	0.34	1.99	-0.52	0.24
(비교지수 대비 성과)	-	-	-	-
유리트리플알파자[채권혼합]_C/C	0.23	1.76	1.66	2.32
(비교지수 대비 성과)	-	-	-	-



순포지션 (0.00)	64 (12.54)	318 (62.79)	0 (0)	105 (20.78)	4 (0.79)	0 (0)	0 (0)	0 (0)	0 (0)	13 (2.55)	3 (0.54)	507 (100)
----------------	---------------	----------------	----------	----------------	-------------	----------	----------	----------	----------	--------------	-------------	--------------

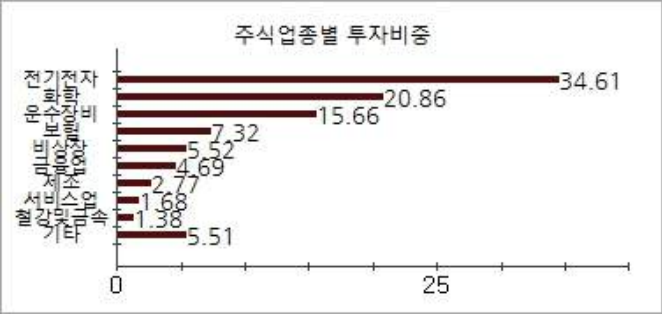
### 주식업종별 투자비중

주식업종별 투자비중 표를 통해 자산운용보고서 작성 기준일(당기말) 현재 펀드가 투자하고 있는 주식자산의 업종별 구성 현황을 확인할 수 있습니다. 각 비중은 펀드가 보유한 주식자산 내에서의 비중을 나타냅니다.

(단위 : %)

순위	업종명	비중	순위	업종명	비중
1	전기전자	34.61	6	금융업	4.69
2	화학	20.86	7	제조	2.77
3	운수장비	15.66	8	서비스업	1.68
4	보험	7.32	9	철강및금속	1.38
5	비상장	5.52	10	기타	5.51

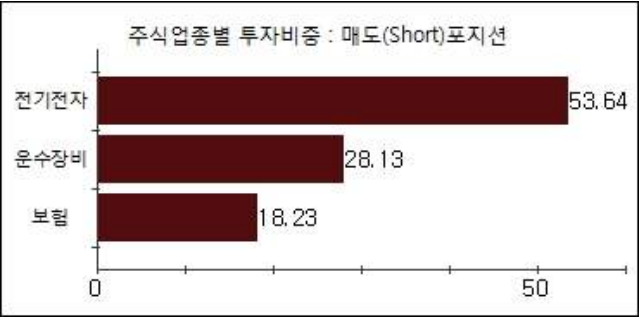
주) 주식종목의 업종 구분은, 국내 주식은 한국거래소의 업종분류기준, 해외 주식은 GICS(국제산업분류기준) 2차 분류를 따릅니다.



### 주식업종별 투자비중 : 매도(Short)포지션

(단위 : %)

순위	업종명	비중	순위	업종명	비중
1	전기전자	53.64			
2	운수장비	28.13			
3	보험	18.23			



### 투자대상 상위 10종목

투자대상 상위 10종목 표를 통해 전체 자산군을 대상으로 펀드 자산총액에서 차지하는 상위 10개 보유 종목을 확인할 수 있습니다. 각 비중은 펀드의 자산 총액에서 해당 종목이 차지하는 비중을 나타냅니다.

(단위 : %)

순위	구분	종목명	비중	순위	구분	종목명	비중
1	채권	통안증권0164-1908-02	26.93	6	차입주식	삼성전자	4.48
2	채권	통안01840-1907-01	19.60	7	차입주식	현대차	4.18
3	채권	통안증권0185-1910-02	12.19	8	주식	삼성전자우	3.48
4	집합투자증권	KBSTAR 단기통안채	8.79	9	차입주식매도	삼성전자	3.47
5	집합투자증권	KODEX 단기채권PLUS	8.56	10	단기	REPO매수(20180911)	3.17

※보다 상세한 투자대상자산 내용은 금융투자협회 전자공시사이트의 펀드 분기영업보고서 및 결산보고서를 참고하실 수 있습니다.(인터넷주소 <http://dis.kofia.or.kr>) 단, 협회 전자공시사이트에서 조회한 분기영업보고서 및 결산보고서는 본 자산운용보고서와 작성기준일이 상이할 수 있습니다.

### 각 자산별 보유종목 내역

각 자산별 보유종목 내역을 통해 투자대상 상위 10종목 및 펀드자산총액의 5% 이상을 차지하는 종목, 또는 발행주식 총 수의 1%를 초과한 종목(해외주식은 제외)을 각 자산군별로 구분하여 확인 할 수 있습니다.

### 주식

(단위 : 주, 백만원, %)

종목명	보유수량	평가금액	비중	발행국가	통화	업종	비고
삼성전자우	523	19	3.48	대한민국	KRW	전기전자	
삼성전자	123	6	1.02	대한민국	KRW	전기전자	

주) 투자대상 상위 10종목 및 평가금액이 자산총액의 5%를 초과하는 경우 기재 또는 발행주식 총수의 1% 초과 종목

### 채권

(단위 : 백만원, %)

종목명	액면가액	평가액	발행국가	통화	발행일	상환일	보증기관	신용등급	비중
통안증권0164-1908-02	146	146	대한민국	KRW	2017-08-02	2019-08-02		N/A	26.93
통안01840-1907-01	106	106	대한민국	KRW	2018-07-09	2019-07-09		N/A	19.60
통안증권0185-1910-02	66	66	대한민국	KRW	2017-10-02	2019-10-02		N/A	12.19

주) 투자대상 상위 10종목 및 평가금액이 자산총액의 5%를 초과하는 경우 기재

▶ 집합투자증권

(단위 : 좌수, 백만원, %)

종목명	종류	자산운용사	설정원본	순자산금액	발행국가	통화	비중
KBSTAR 단기통안채	수익증권	KB자산운용	47	48	대한민국	KRW	8.79
KODEX 단기채권PLUS	수익증권	삼성자산운용	46	46	대한민국	KRW	8.56

주) 투자대상 상위 10종목 및 평가금액이 자산총액의 5%를 초과하는 경우 기재

▶ 장내파생상품

(단위 : 계약, 백만원)

종목	매수/매도	계약수	미결제약정금액	비고
LG화학 F 201809 ( 10)	매도	4	14	

주) 투자대상 상위 10종목 및 개별계약등의 위험평가액이 자산총액의 5%를 초과하는 경우 기재

▶ 단기대출 및 예금

(단위 : 주, 백만원, %)

종류	금융기관	취득일자	금액	금리	만기일	발행국가	통화
REPO매수	미래에셋자산운용(Repo)	2018-09-11	17	1.64		대한민국	KRW

주) 투자대상 상위 10종목 및 평가금액이 자산총액의 5%를 초과하는 경우 기재

▶ 기타

(단위 : 백만원)

종류	평가금액	비고
미수금	21	

주) 투자대상 상위 10종목 및 평가금액이 자산총액의 5%를 초과하는 경우 기재

## 5. 투자운용전문인력 현황

▶ 투자운용인력(펀드매니저)

(단위 : 개, 억원)

성명	직위	생년	운용중인 펀드 현황		성과보수가 있는 펀드 및 일임계약 운용규모		협회등록번호
			펀드개수	운용규모	펀드개수	운용규모	
박주호 <sup>주1)</sup>	퀀트운용본부장	1969	37	3,851	8	12,575	2109000457
윤준수 <sup>주1)</sup>	채권운용1본부장	1967	65	32,206	3	7,171	2109000319
최재영	채권운용2본부장	1972					2109000709

주1) 성명이 굵은 글씨로 표시된 것이 책임운용전문인력이며, ‘책임 운용전문인력’이란 운용전문인력 중 투자전략 수립 및 투자 의사결정 등에 있어 주도적 이고 핵심적인 역할을 수행하는 자를 말함.

주2) 운용중인 다른 집합투자기구 수 및 규모를 산정 할 때 해당 운용팀에서 운용중인 전체 집합투자기구를 대상으로 하며 모자형 구조의 모집합투자기구 는 제외합니다.

주3) 펀드의 투자운용인력 변경내역 등은 금융투자협회 전자공시사이트의 수시공시 등을 참고 하실 수 있습니다. (인터넷 주소 <http://dis.kofia.or.kr>) 단, 협회 전자공시사이트가 제공하는 정보와 본 자산운용보고서가 제공하는 정보의 작성기준일이 상이할 수 있습니다.

▶ 운용전문인력 변경내역

기간	운용전문인력
<p><b>2018.07.09 ~ 현재</b></p> <p>이 투자신탁의 최초 설정일(2014.12.12) ~ 2018.07.08</p> <p>이 투자신탁의 최초 설정일(2014.12.12) ~ 2018.07.08</p>	<p><b>박주호(책임)</b></p> <p>한진규(책임)</p> <p>박주호(부책임)</p>

▶ 해외운용수탁회사

회사명	소재	국가명	비고
해당사항 없음			

## 6. 비용 현황

▶ 업자별 보수 지급 현황

업자별 보수 지급현황 표를 통해 펀드가 펀드의 운용과 관련된 관계회사(자산운용사, 판매회사, 신탁업자, 일반사무관리회사 등)에 지급한 보수와 비용(기 타 비용, 매매중계수수료)을 확인할 수 있습니다. 또한 당기와 전기의 보수 및 비용 발생현황을 비교할 수 있습니다.

(단위: 백만원, %)

	구분	전기		당기	
		금액	비율 <sup>주1)</sup>	금액	비율 <sup>주1)</sup>
유리트리플알파자[채권혼합]_운용	자산운용사	0.00	0.00	0.00	0.00
	판매회사	0.00	0.00	0.00	0.00
	펀드재산보관회사(신탁업자)	0.00	0.00	0.00	0.00
	일반사무관리회사	0.00	0.00	0.00	0.00
	보수합계	0.00	0.00	0.00	0.00
	기타비용 <sup>주2)</sup>	0.01	0.00	0.29	0.05
	단순매매, 중개수수료	0.18	0.03	0.10	0.02

	매매 중개 수수료	조사분석업무 등 서비스 수수료	0.03	0.00	0.02	0.00
		합계	0.22	0.03	0.12	0.02
유리트리플알파자[채권혼합]_C/A	증권거래세		0.21	0.03	0.10	0.02
	자산운용사		0.53	0.09	0.42	0.09
	판매회사		0.45	0.08	0.36	0.08
	펀드재산보관회사(신탁업자)		0.03	0.01	0.02	0.01
	일반사무관리회사		0.02	0.00	0.01	0.00
	보수합계		1.03	0.17	0.81	0.17
	기타비용   주2)		0.01	0.00	0.23	0.05
	매매 중개 수수료	단순매매, 중개수수료	0.15	0.03	0.08	0.02
		조사분석업무 등 서비스 수수료	0.03	0.00	0.01	0.00
		합계	0.18	0.03	0.10	0.02
유리트리플알파자[채권혼합]_C/A-e	증권거래세		0.18	0.03	0.08	0.02
	자산운용사		0.00	0.09	0.00	0.09
	판매회사		0.00	0.04	0.00	0.04
	펀드재산보관회사(신탁업자)		0.00	0.00	0.00	0.00
	일반사무관리회사		0.00	0.00	0.00	0.00
	보수합계		0.00	0.13	0.00	0.13
	기타비용   주2)		0.00	0.00	0.00	0.05
	매매 중개 수수료	단순매매, 중개수수료	0.00	0.03	0.00	0.02
		조사분석업무 등 서비스 수수료	0.00	0.00	0.00	0.00
		합계	0.00	0.03	0.00	0.02
유리트리플알파자[채권혼합]_C/C	증권거래세		0.00	0.03	0.00	0.02
	자산운용사		0.11	0.09	0.11	0.09
	판매회사		0.19	0.15	0.19	0.15
	펀드재산보관회사(신탁업자)		0.01	0.01	0.01	0.01
	일반사무관리회사		0.00	0.00	0.00	0.00
	보수합계		0.32	0.25	0.31	0.25
	기타비용   주2)		0.00	0.00	0.06	0.05
	매매 중개 수수료	단순매매, 중개수수료	0.03	0.03	0.02	0.02
		조사분석업무 등 서비스 수수료	0.01	0.00	0.00	0.00
		합계	0.04	0.03	0.03	0.02
유리트리플알파자[채권혼합]_C/S	증권거래세		0.03	0.03	0.02	0.02
	자산운용사		0.00	0.09	0.00	0.09
	판매회사		0.00	0.02	0.00	0.02
	펀드재산보관회사(신탁업자)		0.00	0.00	0.00	0.00
	일반사무관리회사		0.00	0.00	0.00	0.00
	보수합계		0.00	0.11	0.00	0.12
	기타비용   주2)		0.00	0.00	0.00	0.01
	매매 중개 수수료	단순매매, 중개수수료	0.00	0.03	0.00	0.01
		조사분석업무 등 서비스 수수료	0.00	0.00	0.00	0.00
		합계	0.00	0.03	0.00	0.01
	증권거래세		0.00	0.03	0.00	0.01

\* 펀드의 순자산총액(기간평잔) 대비 비율  
 \*\* 기타비용이란 회계감사비용, 증권 등의 예약 및 결제비용 등 펀드에서 경상적·반복적으로 지출된 비용으로서 매매·중개수수료는 제외한 것입니다.

- ※ 성과보수내역 : 없음
- ※ 발행분담금내역 : 없음
- ※ 모자형의 경우 모펀드에서 발생한 비용을 자펀드가 차지하는 비율대로 안분하여 합산한 수치입니다.

▶ 총보수, 비용비율

총보수, 비용비율 표를 통해 투자자가 펀드를 통해 부담한 보수와 비용의 수준을 펀드 순자산 연평잔액에 대한 비율로 확인 할 수 있습니다.

(단위: 연환산,%)

	구분	해당 펀드		상위펀드 비용 합산	
		총보수·비용비율	매매·중개수수료비율	합성총보수·비용비율	매매·중개수수료 비율
유리트리플알파자[채권혼합]_운용	전기	0	0	0.1419	0.1227
	당기	0	0	0.2049	0.1071
종류(Class)별 현황					
유리트리플알파자[채권혼합]_C/A	전기	0.6745	0	0.8148	0.1228
	당기	0.6733	0	0.8754	0.1073
유리트리플알파자[채권혼합]_C/A-e	전기	0.5216	0	0.5585	0.118
	당기	0.5212	0	0.5919	0.1051
유리트리플알파자[채권혼합]_C/C	전기	0.9704	0	1.1211	0.1232
	당기	0.9689	0	1.1883	0.1063

유리트리플알파자[채권혼합]_C/S	전기	0.4004	0	0.5464	0.1183
	당기	0.4541	0	0.5171	0.0648

- 주1) 총보수·비용비율(Total Expense Ratio)이란 운용보수 등 펀드에서 부담하는 '보수'와 '기타비용' 총액을 순자산 연평잔액(보수·비용 차감전 기준)으로 나눈 비율로서 해당 운용기간 중 투자자가 부담한 총 보수·비용수준을 나타냅니다.
- 주2) 매매·중개수수료 비율이란 매매·중개수수료를 순자산 연평잔액(보수·비용 차감전 기준)으로 나눈 비율로서 해당 운용기간 중 투자자가 부담한 매매·중개수수료의 수준을 나타냅니다.
- 주3) 모자형의 경우 모펀드에서 발생한 비용을 자펀드가 차지하는 비율대로 안분하여 합산한 수치입니다.

## 7. 투자자산매매내역

매매주식 규모 및 회전을 표와 최근 3분기 매매회전을 추이 표를 통해 당기 및 최근 3분기 동안에 대해 펀드가 수행한 주식거래의 빈도를 확인 할 수 있습니다. 매매회전이 높을 경우 매매거래수수료(0.1%내외) 및 증권거래세(매도시 0.3%) 발생으로 실제 투자자가 부담하게 되는 펀드의 비용이 증가합니다.

### ▶ 매매주식규모 및 회전율

(단위:백만원, %)

유리트리플알파모[채권혼합]		매도		매매회전율 <small>(주)</small>	
매수		매도		매매회전율	연환산
수량	금액	수량	금액	해당기간	연환산
17,750	784	12,026	566	16.58	65.79

주) 해당 운용기간 중 매도한 주식가액의 총액을 그 해당 운용기간 중 보유한 주식의 평균가액으로 나눈 비율을 나타냅니다.

### ▶ 최근 3분기 주식 매매회전을 추이

(단위: %)

유리트리플알파모[채권혼합]		
2017-12-12 ~ 2018-03-11	2018-03-12 ~ 2018-06-11	2018-06-12 ~ 2018-09-11
37.64	29.94	16.58

주) 시장변동성 감소에 따라 차익거래 기회가 축소되어 매매회전율은 전분기 대비 감소하였습니다.