

자산운용보고서

유리베트남알파증권투자신탁[주식]

(운용기간 : 2019년08월26일 ~ 2019년11월25일)

○ 자산운용보고서는 자본시장과금융투자업에관한법률(이하 '자본시장법')에 의거 자산운용회사가 작성하며, 투자자가 가입한 상품의 특정기간(3개월) 동안의 자산운용에 대한 결과를 요약하여 제공하는 보고서입니다.

유리자산운용

서울시 영등포구 국제금융로6길 17 부국증권빌딩 9층
(전화 02-2168-7900, www.yurieasset.co.kr)

목 차

- 1 **공지사항**
- 2 **펀드의 개요**
 - ▶ 기본정보
 - ▶ 재산현황
- 3 **운용경과 및 수익률현황**
 - ▶ 운용경과
 - ▶ 투자환경 및 운용계획
 - ▶ 기간(누적) 수익률
 - ▶ 손익현황
- 4 **자산현황**
 - ▶ 자산구성현황
 - ▶ 환헤지에 관한 사항
 - ▶ 환헤지를 위한 파생상품의 보유현황
 - ▶ 투자대상 상위 10종목
 - ▶ 각 자산별 보유종목 내역
- 5 **투자운용전문인력 현황**
 - ▶ 투자운용인력(펀드매니저)
 - ▶ 해외 운용 수탁회사
- 6 **비용현황**
 - ▶ 업자별 보수 지급현황
 - ▶ 총보수비용 비율
- 7 **투자자산매매내역**
 - ▶ 매매주식규모 및 회전율
 - ▶ 최근 3분기 주식 매매회전율 추이
- 8 **자산운용사의 고유재산 투자에 관한 사항**

1. 공지 사항

1. 고객님의 가입하신 펀드는 자본시장과 금융투자업에 관한 법률(현행법률)의 적용을 받습니다.

2. 고객님의 가입하신 펀드는 모자형 구조의 펀드로서 이 자산운용보고서에서의 자산구성현황, 보유종목, 보수 및 비용 등의 정보는고객님이 가입한 유리베트남알파증권자펀드가 해당 모펀드에 투자하고 있는 비율에 따라 안분한 결과를 보여주고 있습니다.

3. 이 보고서는 자본시장법에 의해 유리베트남알파증권투자자신탁(주식) 운용의 자산운용회사인 '유리자산운용'이 작성하여 펀드재산보관회사(신탁업자)인 '국민은행'의 확인을 받아 판매회사인 'IBK투자증권, KB증권, KEB하나은행, NH투자증권, SK증권, 경남은행(판매), 광주은행, 교보생명보험, 국민은행, 메리츠종합금융증권, 미래에셋대우, 부국증권, 부산은행, 삼성생명보험, 신영증권, 신한금융투자, 신한은행, 유안타증권, 키움증권, 하나금융투자, 한국투자증권, 한국포스증권, 현대차투자증권'을 통해 투자자에게 제공됩니다. 다만 일괄 예약된 펀드의 펀드재산보관회사(신탁업자) 확인기간은 일괄 예약된 날 이후 기간에 한합니다.

4. 고객님의 계좌별 수익률 정보는 판매회사의 HTS나 인터넷 뱅킹 등을 조회할 수 있습니다.

<http://dis.kofia.or.kr>

2. 펀드의 개요

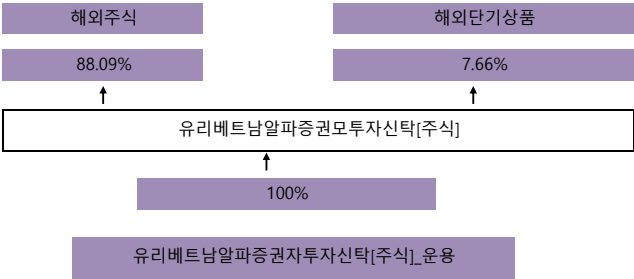
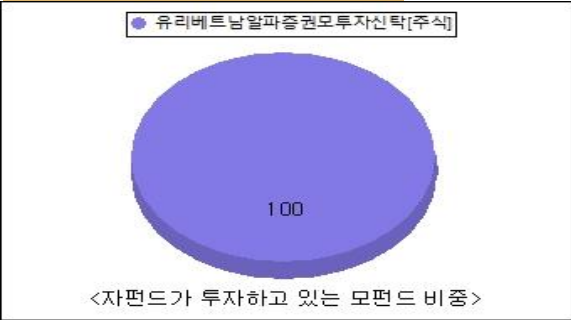
▶ 기본정보 자본시장과 금융투자업에 관한 법률

펀드 명칭		투자위험등급	금융투자협회 펀드코드
유리베트남알파증권자투자신탁[주식]_운용, 유리베트남알파증권모투자신탁[주식], 유리베트남알파증권자투자신탁[주식]_C/A, 유리베트남알파증권자투자신탁[주식]_C/A-e, 유리베트남알파증권자투자신탁[주식]_C/C-F, 유리베트남알파증권자투자신탁[주식]_C/C-G, 유리베트남알파증권자투자신탁[주식]_C/C-P1, 유리베트남알파증권자투자신탁[주식]_C/C-P1e, 유리베트남알파증권자투자신탁[주식]_C/C-W, 유리베트남알파증권자투자신탁[주식]_C/C-e, 유리베트남알파증권자투자신탁[주식]_C/C1, 유리베트남알파증권자투자신탁[주식]_C/C2, 유리베트남알파증권자투자신탁[주식]_C/C3, 유리베트남알파증권자투자신탁[주식]_C/C4, 유리베트남알파증권자투자신탁[주식]_C/S		3등급	B8996, BB762, B8997, B8998, B9004, BP969, BB399, BU282, B9005, B9003, B8999, B9000, B9001, B9002, B9006
펀드의 종류	투자신탁, 증권펀드(주식형), 개방형, 추가형, 종류형, 모자형	최초설정일	2016.02.26
운용기간	2019.08.26 ~ 2019.11.25	존속기간	추가형으로 별도의 존속기간이 없음
자산운용회사	유리자산운용	펀드재산보관회사	국민은행
판매회사	IBK투자증권, KB증권, KEB하나은행, NH투자증권, SK증권, 경남은행(판매), 광주은행, 교보생명보험, 국민은행, 메리츠종합금융증권, 미래에셋대우, 부국증권, 부산은행, 삼성생명보험, 신영증권, 신한금융투자, 신한은행, 유안타증권, 키움증권, 하나금융투자, 한국투자증권, 한국포스증권, 현대차투자증권	일반사무관리회사	하나펀드서비스
상품의 특징	1. 투자대상 이 펀드는 해외주식에 주로 투자하는 모펀드를 주된 투자대상자산으로 하여 수익을 추구하는 것을 목적으로 합니다.		
	2. 투자전략 <유리베트남알파증권모투자신탁[주식] 투자전략> 이 펀드는 베트남 주식시장에 상장된 주식에 60%이상 투자하여 투자대상 자산의 가격 상승에 따른 자본이익을 추구합니다. 베트남의 업종 대표주 위주로 투자하되, 업종 내 우량 중소형주 발굴을 통해 추가 수익기회 창출을 추구하고 있습니다. 성장성이 높고 진입장벽이 있는 금융업 및 실적이 좋고 장기성장성이 있는 제조업 등에 투자하고 있습니다. 각종 정책 등의 수혜를 받을 수 있는 종목에 투자합니다. ※ 이 펀드는 베트남 주식 종목 선정 및 포트폴리오 구성 등 투자판단시 피데스자산운용의 자문서비스를 참고하여 투자합니다.		
	3. 위험관리 운용역 개인의 독단의 의한 의사결정을 지양하기 위하여 중요한 의사결정 사항은 자산운용전략위원회, 위험관리위원회에서 결정합니다. 이 투자신탁은 외화표시자산에의 투자에 따른 환율변동 위험의 관리를 위해 원/달러 선물 또는 선도환 거래 등을 통해 외화표시자산의 순자산총액의 50% 이상 범위에서 환헤지를 실행할 예정입니다. 하지만 투자신탁의 설정/해지, 환율전망, 외환시장 상황, 비용부담, 운용자의 판단 등에 따라 실제 헤지비용은 예정 헤지비용의 범위를 벗어날 수 있고 실제 헤지비용이 예정 헤지비용에 비해 불리한 사후적 성과를 초래할 수 있습니다. 이 투자신탁은 원화와 USD간의 환율변동에 대하여 헤지하므로, 베트남 동화와 USD간에는 환차손 또는 환차익이 발생할 수 있습니다. 환헤지를 실행할 경우 외국통화의 가치가 원화에 대비하여 하락하는 때에는 환손실이 발생하지 않아 투자신탁의 성과에 유리하게 작용하는 반면, 외국통화의 가치가 원화에 비하여 상대적으로 상승하는 때에는 환이익 획득 기회를 상실하여 투자신탁의 성과에 불리하게 작용합니다. 환헤지에는 일정한 비용이 수반되며 이러한 비용은 투자신탁의 성과를 하락시키는 원인이 됩니다. 환헤지 비용은 통화별료 차이가 있으나 대략 연간 기준으로 1%-2%사이인 것으로 분석 됩니다. 주1) 환헤지에 따른 비용을 산출함에 있어 장내파생상품을 활용하는 경우는 증거금 및 수수료 등의 비용 산출이 가능하나, 장외파생상품은 장외거래 특성상 수수료등 비용이 정형화되어 있지 않고 계약환을 자체에 이미 비용이 반영되어 있어 비용만을 별도 분리하여 정확하게 산출하는 것이 불가능합니다. 따라서, 이 투자신탁의 환헤지 전략의 특성상 장내파생상품의 환헤지 비용만을 표시할 경우에는 투자자에게 부적절하거나 잘못된 정보를 제공하게 될 수 있으므로 환헤지에 따른 비용을 별도로 기재하지 않습니다.		

4. 수익구조

이 투자신탁은 해외주식에 투자신탁 자산총액의 60%이상, 채권 및 유동자산 등에 투자신탁 자산총액의 40%이하로 투자하는 모두투자신탁에 주로 투자하는 자투자신탁입니다. 따라서, 투자한 해외주식, 채권 등의 가격변동 및 환율변동에 따라 이익 또는 손실이 결정됩니다.

▶ 펀드 구성



▶ 재산현황

재산현황 표를 통해 당기말과 전기말 간의 자산총액, 부채총액, 순자산 총액 및 기준가격의 추이를 비교할 수 있습니다.

(단위: 백만원, 백만좌, %)

펀드명칭	항목	전기말	당기말	증감률
유리베트남알파증권자[주식]_운용	자산 총액(A)	277,634	261,677	-5.75
	부채총액(B)	1,964	1,315	-33.04
	순자산총액(C=A-B)	275,670	260,362	-5.55
	발행 수익증권 총 수(D)	206,990	197,744	-4.47
	기준가격 (E=C/Dx1000)	1,331.80	1,316.66	-1.14
종류(Class)별 기준가격 현황				
유리베트남알파증권자[주식]_C/A	기준가격	1,305.15	1,284.81	-1.56
유리베트남알파증권자[주식]_C/A-e	기준가격	1,405.66	1,384.99	-1.47
유리베트남알파증권자[주식]_C/C-F	기준가격	1,319.85	1,301.50	-1.39
유리베트남알파증권자[주식]_C/C-G	기준가격	1,051.67	1,035.69	-1.52
유리베트남알파증권자[주식]_C/C-P1	기준가격	1,201.16	1,182.75	-1.53
유리베트남알파증권자[주식]_C/C-P1e	기준가격	1,092.60	1,076.51	-1.47
유리베트남알파증권자[주식]_C/C-W	기준가격	845.58	833.89	-1.38
유리베트남알파증권자[주식]_C/C-e	기준가격	1,359.11	1,338.61	-1.51
유리베트남알파증권자[주식]_C/C1	기준가격	1,278.55	1,256.71	-1.71
유리베트남알파증권자[주식]_C/C2	기준가격	1,190.16	1,170.43	-1.66
유리베트남알파증권자[주식]_C/C3	기준가격	822.80	809.66	-1.60
유리베트남알파증권자[주식]_C/C4	기준가격	992.79	977.20	-1.57
유리베트남알파증권자[주식]_C/S	기준가격	1,374.85	1,354.64	-1.47

주) 기준가격이란 투자자가 집합투자증권을 입금(매입), 출금(환매)하는 경우 또는 분배금(상환금포함) 수령 시에 적용되는 가격으로 펀드의 순자산총액을 발행된 수익증권 총좌수로 나눈 가격을 말합니다.

3. 운용경과 및 수익률현황

▶ 운용경과

펀드는 운용기간 -1.14%(운용 클래스 기준)의 수익률을 기록하며 BM(-1.18%)대비 0.04% 소폭 높은 운용성적을 기록하였습니다. 베트남증시는 기간 중 미.중 무역협상 스몰딜 기대감, 브렉시트 불확실성 경감 및 미국 연준의 기준금리 인하 등 긍정적인 대외 소식과 베트남 중앙은행의 기준금리 인하소식이 경기부양 기대감을 높이며 상승재료로 작용했으나 외국인 매도세 지속 및 단기상승 종목에 대한 차익실현 매물출회되며 낙폭을 확대하였습니다.

9월 베트남증시는 전약후강의 흐름을 나타내며, 글로벌증시와는 차별화된 흐름을 보였습니다. 글로벌 변동성요인이 일제히 완화되자 위험자산 선호 현상이 심화되었으나, 베트남시장은 월초 외국인 매도세가 강해지며 상승재료를 상쇄하였습니다. 하지만 월 중반 베트남 중앙은행(SBV)이 거시경제 안정과 경기부양을 목적으로 기준금리를 인하하면서 투자심리가 빠르게 회복되었습니다. 2017년 10월 이후 처음으로 금리인하를 단행하자 경제성장 기대감이 확대되며 은행주 위주로 강한 상승세를 보였습니다. 10월 베트남 증시는 글로벌 호재를 제대로 반영하지 못하고 번번이 1,000P 앞뒤로 매물벽에 부딪히며 소폭 상승에 그쳤습니다. 9월 강도가 약해졌던 외국인 순매도세가 다시 확대되며 대형주 위주로 하방 압력이 작용하였습니다. 월 중 내내 우세했던 미.중 무역협상 스몰딜 기대감 및 Fed의 금리인하가 상승재료로 작용하였으나 영향력은 제한적이었습니다. 11월 베트남 증시는 월초부터 업종 대표주로 외국인 매수세가 집중되며, 무난하게 1,000P를 돌파하는 듯 하였으나, 이내 차익실현 매물벽에 하락반전 하였고 어렵게 사수했던 1000P를 되돌리며 약세 시현하였습니다. 정부의 은행건전성 강화 및 리스크관리 조치들(은행 예금금리 인하, 대출금리 인하, 부동산 대출 위험가중비중 상향 조정, 장기대출/단기조달 비율 단계적 하향조정 등)이 은행 및 부동산섹터 실적부담으로 작용하며 외국인의 매도 공세를 받았습니다. 외국인한도소진종목 ETF 출시 기대로 하반기 상승강도를 높였던 종목들이 증권위원회의 승인 지연 소식에 큰 폭 반락한 점도 하방압력으로 작용하였습니다.

베트남 통화 환율은 미.중 무역협상 진전 기대감 및 경제지표 개선으로 달러 강세가 이어졌으나, 베트남 무역수지 흑자 지속과 FDI 자금 유입 등 풍부한 외환보유고를 바탕으로 달러당 23,200 동에서 안정적인 흐름을 지속했습니다.

기간 중 은행, 산업재 및 정보통신 섹터가 강세를 보였고, 증권, 에너지, 필수소비재, 소재, 부동산 등이 약세 시현하였습니다. 양호한 실적과 외국인 매수세 강화로 은행섹터 상승이 두드러졌으나, 은행건전성 제고를 위한 규제 강화로 상승세는 다소 제한 받았습니다. 한편 빈그룹주는 자사주 매입 호재로 단기 상승폭을 확대했음에도 불구하고 전반적인 부동산섹터 부진 및 외국인 매도세 집중되며 수익률을 되돌렸습니다. 정부가 부동산담보대출 위험가중 비중을 상향 조정한 것이 부동산 관련 주들에 실적 부담으로 작용한 것으로 판단됩니다. 정보통신 섹터는 외국인한도소진종목 신규 ETF출시 호재 및 양호한 기업실적을 바탕으로 강세를 보였으나 신규 ETF에 대한 승인 지연 소식이 불거지면 상승폭이 다소 축소되었습니다.

펀드는 대형주 비중축소, 우량 중소형주 점진적 비중 확대 스탠스를 유지하면서 일부 업종대표주의 비중 교체를 실행하였습니다. 전체적인 주식 편입비를 소폭 축소하였고, 그 동안 상대적으로 편입비가 높았던 일부 종목도 비중을 축소하였습니다. 자사주 매입 호재가 있었던 빈그룹주의 편입비를 확대하고 장기성장성이 기대되는 항공업종도 비중을 늘렸습니다. 그 동안 상승폭이 컸던 일부 종목에 대해서는 차익실현하며 시장상황에 탄력적으로 대응하였습니다. 젊은 인구증가, 가처분 소득증가 등 향후 보석수요에 대한 긍정적인 전망을 반영하였습니다. 편입비가 미미하고 실적개선 지연이 예상되는 종목은 전량매도를 통해 포트폴리오 슬림화를 추구하면서 장기 성과제고에 주력하였습니다.

▶ 투자환경 및 운용 계획

베트남증시는 대외 불확실성 완화에 따른 투자심리 회복, 글로벌 유동성 개선, 경제여건에 대한 신뢰 및 정부의 적극적인 증시부양책 지속으로 낙폭을 일부 회복할 것으로 전망합니다. 다만, 증시를 끌어올릴 국내외 재료가 부족한 가운데 악화된 수급여건이 투자심리를 제약할 것으로 보입니다.

핵심 대외 변수인 미·중 협상경로가 부정과 긍정을 반복하는 가운데 12월15일로 예정된 대중국 관세부와 철회 여부가 시장분위기를 주도할 것으로 보이며, 홍콩 등 주변국 정국불안 항방도 변수로 작용할 것으로 예상되어 제한적 반등을 전망합니다. 미·중 양국간 협상에서 우위를 점하기 위한 줄다리기가 지속되고 있지만 협상경로는 종전의 시장예상대로 진전가능성이 예상됨에 따라 대외 리스크 완화에 무게중심이 쏠리고 있습니다. 글로벌 대외변수가 악화되지 않는 상황에서는 베트남 내부의 악재가 불거지지 않는 한 단기 급락에 따른 반발 매수세 유입이 예상되어 지수 하방지지력을 제공할 것으로 기대됩니다.

글로벌 자금 흐름도 증시방향성 결정의 주요 요인으로 작용할 것으로 판단됩니다. 글로벌 통화정책 공조화 및 재정정책 확대가 약달러를 지지하며 베트남을 비롯한 신흥국 증시에는 상승동인을 제공할 것입니다. 국내 펀더멘탈 훼손은 없었습니다. PMI가 다시 반등하였고 경제성장률은 높은 수준을 유지할 것으로 전망됩니다. 무역수지 흑자기조가 지속되고 있으며 FDI 유입증가로 제조, 가공업 전망도 긍정적입니다. 외환보유고는 사상최고치 수준으로 통화 환율 안정화에 기여하고 있으며 인플레이션도 통제 가능한 수준을 유지하고 있습니다. 따라서 베트남 증시는 여전히 견고한 경제 펀더멘탈이 하방경직성을 제공하는 한편 정부의 강력한 증시 및 경기부양 정책이 증시의 버팀목 역할을 해줄 것으로 판단됩니다. 11월 정기국회를 통과한 증권법 및 SOE 민영화 가속화 의지는 베트남증시 선진화를 가속화 시킬 것으로 기대되어 단기급락에 따른 반발 매수세가 유입될 경우 연말 1,000P 재돌파 시도를 전망합니다.

펀드는 업종대표주에 대한 편입비를 소폭 축소, 우량 중소형주 점진적 비중 확대를 지속할 예정입니다. 11월 중순 이후 추가 상승이 컸던 대형주 중심의 하락 및 지수변동성 확대에 따른 리스크 관리가 필요한 시점입니다. 글로벌 대외변수 움직임 및 외국인 매매동향을 철저히 모니터링 하여 급변하는 시장상황에 대응할 수 있는 포트폴리오 조정을 수행할 예정입니다. 낙폭 과대 대형주 및 실적이 양호한 우량 중소형주를 중심으로 재반등 시도가 예상되어 지수 상승시 편입비를 확대하고 밸류에이션 매력도가 높은 종목의 비중 확대 등 시장상황에 적극적으로 대응 할 계획입니다. 산업 일등주 중심으로 포트폴리오를 구축하고, 잠재성장 기대감이 높은 신규 중소형주 발굴에도 주력하는 한편 높은 배당수익 및 이익모멘텀을 보유한 중소형주 편입비 확대를 통해 펀드수익률 제고를 위해 최선을 다하겠습니다.

▶ 기간(누적) 수익률

기간(누적)수익률 표를 통해 자산운용보고서 작성 기준일(당기말) 현재 펀드의 기간별 누적수익률을 확인 할 수 있으며, 비교지수(벤치마크) 성과와 펀드의 성과를 비교하여 볼 수 있습니다.

(단위 : %)

구분	최근 3개월	최근 6개월	최근 9개월	최근 12개월
유리베트남알파증권자[주식]_운용	-1.14	-0.45	-2.97	3.80
(비교지수 대비 성과)	(0.04)	(-1.02)	(-1.98)	(-1.09)
종류(Class)별 현황				
유리베트남알파증권자[주식]_C/A	-1.56	-1.29	-4.19	2.09
(비교지수 대비 성과)	(-0.38)	(-1.86)	(-3.20)	(-2.80)
유리베트남알파증권자[주식]_C/A-e	-1.47	-1.12	-3.93	2.45
(비교지수 대비 성과)	(-0.29)	(-1.69)	(-2.94)	(-2.44)
유리베트남알파증권자[주식]_C/C-F	-1.39	-0.96	-3.70	2.77
(비교지수 대비 성과)	(-0.21)	(-1.53)	(-2.71)	(-2.12)
유리베트남알파증권자[주식]_C/C-G	-1.52	-1.21	-4.08	2.25
(비교지수 대비 성과)	(-0.34)	(-1.78)	(-3.09)	(-2.64)
유리베트남알파증권자[주식]_C/C-P1	-1.53	-1.24	-4.12	2.19
(비교지수 대비 성과)	(-0.35)	(-1.81)	(-3.13)	(-2.70)
유리베트남알파증권자[주식]_C/C-P1e	-1.47	-1.12	-3.94	2.44
(비교지수 대비 성과)	(-0.29)	(-1.69)	(-2.95)	(-2.45)
유리베트남알파증권자[주식]_C/C-W	-1.38	-0.94	-3.68	2.79
(비교지수 대비 성과)	(-0.20)	(-1.51)	(-2.69)	(-2.10)
유리베트남알파증권자[주식]_C/C-e	-1.51	-1.19	-4.04	2.30
(비교지수 대비 성과)	(-0.33)	(-1.76)	(-3.05)	(-2.59)
유리베트남알파증권자[주식]_C/C1	-1.71	-1.59	-4.63	1.49
(비교지수 대비 성과)	(-0.53)	(-2.16)	(-3.64)	(-3.40)
유리베트남알파증권자[주식]_C/C2	-1.66	-1.49	-4.47	1.67
(비교지수 대비 성과)	(-0.48)	(-2.06)	(-3.48)	(-3.22)
유리베트남알파증권자[주식]_C/C3	-1.60	-1.37	-4.30	1.94
(비교지수 대비 성과)	(-0.42)	(-1.94)	(-3.31)	(-2.95)
유리베트남알파증권자[주식]_C/C4	-1.57	-1.32	-	-
(비교지수 대비 성과)	(-0.39)	(-1.89)	-	-
유리베트남알파증권자[주식]_C/S	-1.47	-1.12	-3.94	2.45
(비교지수 대비 성과)	(-0.29)	(-1.69)	(-2.95)	(-2.44)
CDSC 적용펀드 통합 수익률				
CDSC통합수익률	-1.65	-1.47	-4.31	1.61
(비교지수 대비 성과)	-0.47	-2.04	-3.35	-3.15
비교지수(벤치마크)	-1.18	0.57	-0.99	4.89

주)비교지수(벤치마크): VIETNAM STOCK INDEX[VNINDEX Index] X 80% + CALL X 20%

※ 위 투자실적은 과거 성과를 나타낼 뿐 미래의 운용성과를 보장하는 것은 아닙니다.

구분	최근 1년	최근 2년	최근 3년	최근 5년
유리베트남알파증권자[주식]_운용	3.80	2.83	23.89	-
(비교지수 대비 성과)	(-1.09)	(-1.69)	(-7.96)	-
종류(Class)별 현황				
유리베트남알파증권자[주식]_C/A	2.09	-0.59	17.83	-
(비교지수 대비 성과)	(-2.80)	(-5.11)	(-14.02)	-
유리베트남알파증권자[주식]_C/A-e	2.45	0.11	19.06	-
(비교지수 대비 성과)	(-2.44)	(-4.41)	(-12.79)	-
유리베트남알파증권자[주식]_C/C-F	2.77	0.76	20.22	-
(비교지수 대비 성과)	(-2.12)	(-3.76)	(-11.63)	-
유리베트남알파증권자[주식]_C/C-G	2.25	-0.29	-	-
(비교지수 대비 성과)	(-2.64)	(-4.81)	-	-
유리베트남알파증권자[주식]_C/C-P1	2.19	-0.39	18.17	-
(비교지수 대비 성과)	(-2.70)	(-4.91)	(-13.68)	-
유리베트남알파증권자[주식]_C/C-P1e	2.44	0.09	-	-
(비교지수 대비 성과)	(-2.45)	(-4.43)	-	-
유리베트남알파증권자[주식]_C/C-W	2.79	-16.31	-18.10	-
(비교지수 대비 성과)	(-2.10)	(11.68)	(-8.94)	-
유리베트남알파증권자[주식]_C/C-e	2.30	-0.19	18.55	-
(비교지수 대비 성과)	(-2.59)	(-4.71)	(-13.30)	-

유리베트남알파증권자[주식]_C/C1	1.49	-1.77	15.75	-
(비교지수 대비 성과)	(-3.40)	(-6.29)	(-16.10)	-
유리베트남알파증권자[주식]_C/C2	1.67	-1.41	-	-
(비교지수 대비 성과)	(-3.22)	(-5.93)	-	-
유리베트남알파증권자[주식]_C/C3	1.94	-	-	-
(비교지수 대비 성과)	(-2.95)	-	-	-
유리베트남알파증권자[주식]_C/C4	-	-	-	-
(비교지수 대비 성과)	-	-	-	-
유리베트남알파증권자[주식]_C/S	2.45	0.12	19.07	-
(비교지수 대비 성과)	(-2.44)	(-4.40)	(-12.78)	-
CDSC 적용펀드 통합 수익률				
CDSC통합수익률	-1.44	-1.44	7.43	-
(비교지수 대비 성과)	(-3.15)	(-5.53)	(-7.60)	-
비교지수(벤치마크)	4.89	4.52	31.85	0.00

주)비교지수(벤치마크): VIETNAM STOCK INDEX[VNINDEX Index] X 80% + CALL X 20%

※ 위 투자실적은 과거 성과를 나타낼 뿐 미래의 운용성과를 보장하는 것은 아닙니다.

▶ 손익현황												(단위:백만원)
구분	증권				파생상품		부동산	특별자산		단기대출 및 예금	기타	손익합계
	주식	채권	어음	집합투자	장내	장외		실물자산	기타			
전기	5,808	0	0	292	-4,841	0	0	0	0	205	770	2,233
당기	-8,256	0	0	-194	5,377	0	0	0	0	-297	300	-3,071

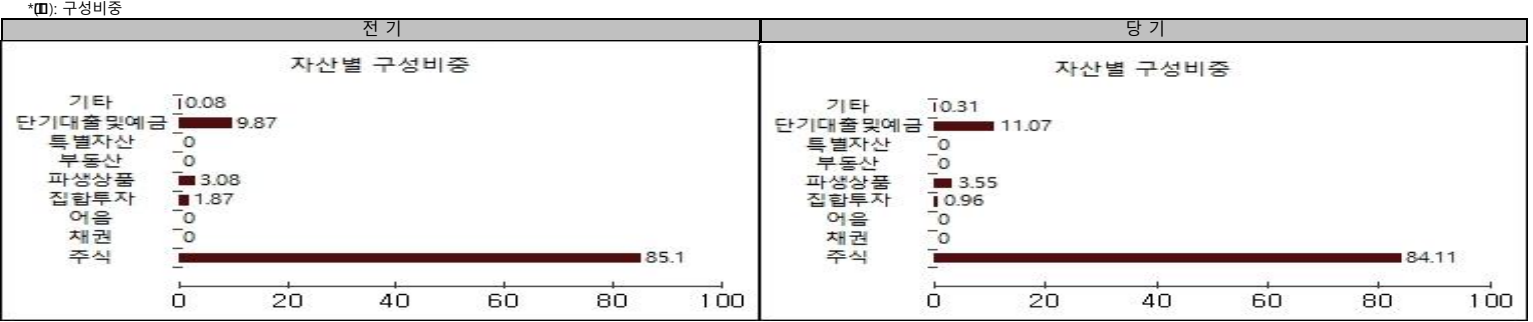
4. 자산현황

아래 표시된 자산구성 현황은 고객님의 가입한 자펀드가 모펀드에 투자하고 있는 비율에 따라 안분한 결과를 보여주고 있습니다.

▶ 자산구성현황

자산구성현황 표를 통해 자산운용보고서 작성 기준일(당기말) 현재 펀드가 보유하고 있는 자산의 내역을 각 자산군 및 통화별로 확인할 수 있습니다. 또한 그래프를 통해 당기말과 전기말 간의 자산별 구성비율을 비교할 수 있습니다.

(단위:백만원,%)												
통화별 구분	증권				파생상품		부동산	특별자산		단기대출 및 예금	기타	자산총액
	주식	채권	어음	집합투자	장내	장외		실물자산	기타			
USD	0	0	0	0	0	0	0	0	0	6,525	0	6,525
(1176.00)	(0.00)	(0.00)	(0.00)	(0.00)	(0.00)	(0.00)	(0.00)	(0.00)	(0.00)	(2.49)	(0.00)	(2.49)
VND	220,099	0	0	2,521	0	0	0	0	0	12,608	0	235,228
(0.05)	(84.11)	(0.00)	(0.00)	(0.96)	(0.00)	(0.00)	(0.00)	(0.00)	(0.00)	(4.82)	(0.00)	(89.89)
KRW	0	0	0	0	9,277	0	0	0	0	9,837	810	19,923
(1.00)	(0.00)	(0.00)	(0.00)	(0.00)	(3.55)	(0.00)	(0.00)	(0.00)	(0.00)	(3.76)	(0.31)	(7.61)
합계	220,099	0	0	2,521	9,277	0	0	0	0	28,970	810	261,677



주) 위의 결과는 해당 자펀드의 실제 자산보유 내역을 투자자에게 보여주기 위해, 모펀드의 자산구성 내역을 해당 자펀드가 각 모펀드에서 차지하고 있는 비율을 가중치로 적용하여 안분한 결과입니다. 실제 수익증권 기준으로 작성한 결과와 비교하여 상이한 결과가 발생할 수 있습니다.

▶ 주식업종별 투자비중

주식업종별 투자비중 표를 통해 자산운용보고서 작성 기준일(당기말) 현재 펀드가 투자하고 있는 주식자산의 업종별 구성 현황을 확인할 수 있습니다. 각 비중은 펀드가 보유한 주식자산 내에서의 비중을 나타냅니다.

(단위 : %)					
순위	업종명	비중	순위	업종명	비중
1	Banks	15.34	6	Utility	6.29
2	Real Estate	12.88	7	Energy	5.65
3	Food, Beverage & Tobacco	11.20	8	Insurance	5.30
4	Diversified Financial Services	10.51	9	Consumer Durables & Apparel	0.90
5	Materials	8.68	10	기타	23.25

주) 주식종목의 업종 구분은, 국내 주식은 한국거래소의 업종분류기준, 해외 주식은 GICS(국제산업분류기준) 2차 분류를 따릅니다.

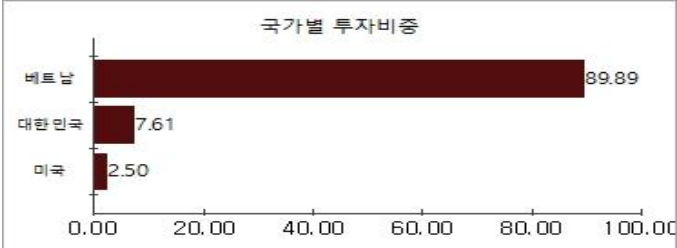
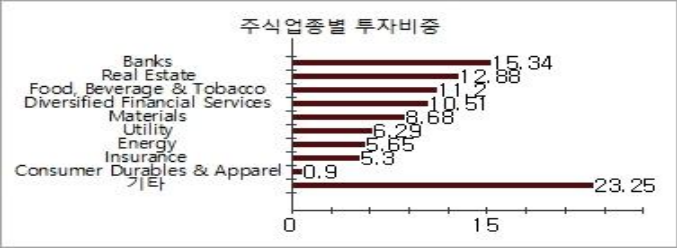
▶ 국가별 투자비중

국가별 투자비중을 통해 자산운용보고서 작성 기준일(당기말) 현재 펀드가 보유하고 있는 전체 자산의 국가별 구성 현황을 확인할 수 있습니다. 각 비중은 펀드 전체 자산 내에서의 비중을 나타냅니다.

(단위 : %)

순위	국가명	비중	순위	국가명	비중
1	베트남	89.89			
2	대한민국	7.61			
3	미국	2.50			

주) 종목의 국가 구분은, 해당 종목이 발행된 국가를 기준으로 합니다.



▶ 환헤지에 관한 사항

환헤지란?	환헤지란 환율 변동으로 인한 외화표시자산의 가치변동위험을 선물환계약 등을 이용하여 줄이는 것을 말하며, 환헤지 비율은 기준일 현재 펀드에서 보유하고 있는 총 외화자산의 평가액 대비, 환헤지 규모를 비율로 표시한 것을 말합니다.
펀드수익률에 미치는 효과	환헤지를 실행할 경우 외국통화의 가치가 원화에 대비하여 하락하는 때에는 환손실이 발생하지 않아 투자신탁의 성과에 유리하게 작용하는 반면, 외국통화의 가치가 원화에 비하여 상대적으로 상승하는 때에는 환이익 획득 기회를 상실하여 투자신탁의 성과에 불리하게 작용합니다. 환헤지에는 일정한 비용이 수반되며 이러한 비용은 투자신탁의 성과를 하락시키는 원인이 됩니다.

(단위 : %, 백만원)

투자설명서 상의 목표 환헤지 비율	기준일(19.11.25)현재 환헤지 비율	환헤지 비용 (19.08.26 ~ 19.11.25)	환헤지로 인한 손익 (19.08.26 ~ 19.11.25)
"순자산총액의 50% 이상에서 구간별 환헤지"	83.2	55.5320	5,433

주) 환헤지 비용은 통화선물거래에 따른 수수료이며, 선도환거래의 경우 수수료가 계약 환율에 반영되어 있어 별도의 산출은 불가능합니다.

▼ 환헤지를 위한 파생상품의 보유현황

▶ 통화선물

(단위: 계약, 백만원)

종목	매수/매도	계약수	미결제약정금액	비고
미국달러 F 201912	매도	17,155	201,708	

▶ 투자대상 상위 10종목

투자대상 상위 10종목 표를 통해 전체 자산군을 대상으로 펀드 자산총액에서 차지하는 상위 10개 보유 종목을 확인할 수 있습니다. 각 비중은 펀드의 자산총액에서 해당 종목이 차지하는 비중을 나타냅니다.

(단위 : %)

순위	구분	종목명	비중	순위	구분	종목명	비중
1	해외주식	BANK FOR FOREIGN TRADE JSC	8.99	6	해외주식	HOA PHAT GROUP JSC	4.82
2	해외주식	VINGROUP JSC	8.10	7	단기상품	VND Deposit(KOOKMIN)	4.82
3	해외주식	VINHOMES JSC	5.63	8	해외주식	MASAN GROUP CORP	4.34
4	해외주식	PETROVIETNAM GAS JOINT STOCK	5.29	9	해외주식	BANK FOR INVESTMENT AND DEVE	3.43
5	해외주식	VIET NAM DAIRY PRODUCTS JSC	5.08	10	해외주식	HDBank	3.30

※보다 상세한 투자대상자산 내용은 금융투자협회 전자공시사이트의 펀드 분기영업보고서 및 결산보고서를 참고하실 수 있습니다.(인터넷주소 <http://dis.kofia.or.kr>) 단, 협회 전자공시사이트에서 조회한 분기영업보고서 및 결산보고서는 본 자산운용보고서와 작성기준일이 상이할 수 있습니다.

▼ 각 자산별 보유종목 내역

각 자산별 보유종목 내역을 통해 투자대상 상위 10종목 및 펀드자산총액의 5% 이상을 차지하는 종목, 또는 발행주식 총 수의 1%를 초과한 종목(해외주식은 제외)을 각 자산군별로 구분하여 확인할 수 있습니다.

▶ 주식

(단위 : 주, 백만원, %)

종목명	보유수량	평가금액	비중	발행국가	통화	업종	비고
BANK FOR FOREIGN TRADE JSC	5,490,333	23,521	8.99	베트남	VND	Banks	
VINGROUP JSC	3,603,367	21,192	8.1	베트남	VND	Real Estate	
VINHOMES JSC	3,118,112	14,734	5.63	베트남	VND	기타	
PETROVIETNAM GAS JOINT STOCK	2,650,340	13,854	5.29	베트남	VND	Utility	
VIET NAM DAIRY PRODUCTS JSC	2,133,551	13,294	5.08	베트남	VND	Food, Beverage & Tobacco	
HOA PHAT GROUP JSC	11,188,629	12,622	4.82	베트남	VND	Materials	
MASAN GROUP CORP	3,132,956	11,357	4.34	베트남	VND	Food, Beverage & Tobacco	
BANK FOR INVESTMENT AND DEVE	4,457,276	8,972	3.43	베트남	VND	Banks	
HDBank	6,118,308	8,624	3.3	베트남	VND	기타	

주) 투자대상 상위 10종목 및 평가금액이 자산총액의 5%를 초과하는 경우 기재 또는 발행주식 총수의 1% 초과 종목

▶ 단기대출 및 예금

(단위 : 주, 백만원, %)

종류	금융기관	취득일자	금액	금리	만기일	발행국가	통화
외화예치금	국민은행	2019-07-01	12,608	0.00	2099-12-31	베트남	VND

주) 투자대상 상위 10종목 및 평가금액이 자산총액의 5%를 초과하는 경우 기재

5. 투자운용전문인력 현황

▶ 투자운용인력(펀드매니저) (단위 : 개, 억원)

성명	직위	생년	운용중인 펀드 현황		성과보수가 있는 펀드 및 일임계약 운용규모		협회등록번호
			펀드개수	운용규모	펀드개수	운용규모	
한진규 ^{주1)}	CIO	1969	19	4,815	2	579	2109000507
안재정	퀀트운용부장	1972					2117000117

주1) 성명이 굵은 글씨로 표시된 것이 책임운용전문인력이며, '책임 운용전문인력'이란 운용전문인력 중 투자전략 수립 및 투자 의사결정 등에 있어 주도적이고 핵심적인 역할을 수행하는 자를 말함.

주2) 운용중인 다른 집합투자기구 수 및 규모를 산정 할 때 해당 운용팀에서 운용중인 전체 집합투자기구를 대상으로 하며 모자형 구조의 모집합투자기구는 제외합니다.

주3) 펀드의 투자운용인력 변경내역 등은 금융투자협회 전자공시사이트의 수시공시 등을 참고 하실 수 있습니다. (인터넷 주소 <http://dis.kofia.or.kr>) 단, 협회 전자공시사이트가 제공하는 정보와 본 자 산운용보고서가 제공하는 정보의 작성기준일이 상이할 수 있습니다.

▶ 운용전문인력 변경내역

기간	운용전문인력
2018.12.24 ~ 현재 2016.02.26 ~ 2018.01.22	안재정(부책임) 박상건(부책임)

▶ 해외운용수탁회사

회사명	소재	국가명	비고
해당사항 없음			

6. 비용 현황

▶ 업자별 보수 지급 현황

업자별 보수 지급현황 표를 통해 펀드가 펀드의 운용과 관련된 관계회사(자산운용사, 판매회사, 신탁업자, 일반사무관리회사 등)에 지급한 보수와 비용(기타 비용, 매매중계수수료)을 확인할 수 있습니다. 또한 당기와 전기의 보수 및 비용 발생현황을 비교할 수 있습니다.

(단위: 백만원, %)

	구분	전기		당기		
		금액	비율 주1)	금액	비율 주1)	
유리베트남알파증권자[주식]_운용	자산운용사	0.00	0.00	0.00	0.00	
	판매회사	0.00	0.00	0.00	0.00	
	펀드재산보관회사(신탁업자)	83.59	0.03	78.52	0.03	
	일반사무관리회사	0.00	0.00	0.00	0.00	
	보수합계	83.59	0.03	78.52	0.03	
	기타비용 주2)	84.56	0.03	78.97	0.03	
	매매 중개 수수료	단순매매, 중개수수료	112.89	0.04	99.80	0.04
		조사분석업무 등	0.00	0.00	0.00	0.00
		서비스 수수료				
	합계	112.89	0.04	99.80	0.04	
	증권거래세	16.96	0.01	19.36	0.01	
유리베트남알파증권자[주식]_C/A	자산운용사	242.97	0.23	236.80	0.23	
	판매회사	188.97	0.18	184.18	0.18	
	펀드재산보관회사(신탁업자)	49.34	0.05	46.56	0.04	
	일반사무관리회사	4.05	0.00	3.95	0.00	
	보수합계	485.33	0.45	471.49	0.45	
	기타비용 주2)	34.01	0.03	31.46	0.03	
	매매 중개 수수료	단순매매, 중개수수료	44.56	0.04	39.12	0.04
		조사분석업무 등	0.00	0.00	0.00	0.00
		서비스 수수료				
	합계	44.56	0.04	39.12	0.04	
	증권거래세	6.66	0.01	7.58	0.01	
유리베트남알파증권자[주식]_C/A-e	자산운용사	76.15	0.23	74.21	0.23	
	판매회사	29.62	0.09	28.86	0.09	
	펀드재산보관회사(신탁업자)	15.46	0.05	14.59	0.04	
	일반사무관리회사	1.27	0.00	1.24	0.00	
	보수합계	122.49	0.36	118.89	0.36	
	기타비용 주2)	10.64	0.03	9.84	0.03	
	매매 중개 수수료	단순매매, 중개수수료	13.94	0.04	12.24	0.04
		조사분석업무 등	0.00	0.00	0.00	0.00
		서비스 수수료				
	합계	13.94	0.04	12.24	0.04	
	증권거래세	2.09	0.01	2.37	0.01	
유리베트남알파증권자[주식]_C/C-F	자산운용사	33.97	0.23	25.62	0.23	
	판매회사	1.13	0.01	0.85	0.01	
	펀드재산보관회사(신탁업자)	6.89	0.05	5.04	0.04	
	일반사무관리회사	0.57	0.00	0.43	0.00	
	보수합계	42.56	0.28	31.93	0.28	
	기타비용 주2)	4.75	0.03	3.39	0.03	
	매매 중개 수수료	단순매매, 중개수수료	6.22	0.04	4.26	0.04
		조사분석업무 등	0.00	0.00	0.00	0.00
		서비스 수수료				
	합계	6.22	0.04	4.26	0.04	
	증권거래세	0.93	0.01	0.86	0.01	
유리베트남알파증권자[주식]_C/C-G	자산운용사	0.07	0.23	0.08	0.23	
	판매회사	0.04	0.14	0.05	0.14	
	펀드재산보관회사(신탁업자)	0.01	0.05	0.01	0.04	
	일반사무관리회사	0.00	0.00	0.00	0.00	
	보수합계	0.13	0.41	0.14	0.41	
	기타비용 주2)	0.01	0.03	0.01	0.03	
	매매 중개 수수료	단순매매, 중개수수료	0.01	0.04	0.01	0.04
		조사분석업무 등	0.00	0.00	0.00	0.00
		서비스 수수료				
	합계	0.01	0.04	0.01	0.04	
	증권거래세	0.00	0.01	0.00	0.01	

유리베트남알파증권자[주식]_C/C-P1	자산운용사		16.49	0.23	17.00	0.23
	판매회사		10.99	0.15	11.33	0.15
	펀드재산보관회사(신탁업자)		3.36	0.05	3.35	0.04
	일반사무관리회사		0.27	0.00	0.28	0.00
	보수합계		31.11	0.43	31.97	0.43
	기타비용(주2)		2.32	0.03	2.26	0.03
	매매 중개 수수료	단순매매, 중개수수료	3.05	0.04	2.82	0.04
		조사분석업무 등	0.00	0.00	0.00	0.00
		서비스 수수료				
		합계	3.05	0.04	2.82	0.04
유리베트남알파증권자[주식]_C/C-P1e	증권거래세		0.48	0.01	0.55	0.01
	자산운용사		10.64	0.23	10.88	0.23
	판매회사		4.25	0.09	4.35	0.09
	펀드재산보관회사(신탁업자)		2.16	0.05	2.14	0.04
	일반사무관리회사		0.18	0.00	0.18	0.00
	보수합계		17.23	0.37	17.56	0.37
	기타비용(주2)		1.50	0.03	1.45	0.03
	매매 중개 수수료	단순매매, 중개수수료	1.96	0.04	1.80	0.04
		조사분석업무 등	0.00	0.00	0.00	0.00
		서비스 수수료				
		합계	1.96	0.04	1.80	0.04
유리베트남알파증권자[주식]_C/C-W	증권거래세		0.30	0.01	0.35	0.01
	자산운용사		37.71	0.23	44.77	0.23
	판매회사		0.00	0.00	0.00	0.00
	펀드재산보관회사(신탁업자)		7.70	0.05	8.80	0.04
	일반사무관리회사		0.63	0.00	0.75	0.00
	보수합계		46.04	0.28	54.31	0.28
	기타비용(주2)		5.44	0.03	6.00	0.03
	매매 중개 수수료	단순매매, 중개수수료	7.46	0.04	7.39	0.04
		조사분석업무 등	0.00	0.00	0.00	0.00
		서비스 수수료				
		합계	7.46	0.04	7.39	0.04
유리베트남알파증권자[주식]_C/C-e	증권거래세		1.16	0.01	1.43	0.01
	자산운용사		69.44	0.23	68.40	0.23
	판매회사		38.58	0.13	38.00	0.13
	펀드재산보관회사(신탁업자)		14.10	0.05	13.45	0.04
	일반사무관리회사		1.16	0.00	1.14	0.00
	보수합계		123.27	0.40	121.00	0.40
	기타비용(주2)		9.71	0.03	9.08	0.03
	매매 중개 수수료	단순매매, 중개수수료	12.72	0.04	11.29	0.04
		조사분석업무 등	0.00	0.00	0.00	0.00
		서비스 수수료				
		합계	12.72	0.04	11.29	0.04
유리베트남알파증권자[주식]_C/C1	증권거래세		1.91	0.01	2.19	0.01
	자산운용사		3.61	0.23	2.95	0.23
	판매회사		5.21	0.33	4.27	0.33
	펀드재산보관회사(신탁업자)		0.73	0.05	0.58	0.04
	일반사무관리회사		0.06	0.00	0.05	0.00
	보수합계		9.60	0.60	7.85	0.60
	기타비용(주2)		0.50	0.03	0.39	0.03
	매매 중개 수수료	단순매매, 중개수수료	0.65	0.04	0.49	0.04
		조사분석업무 등	0.00	0.00	0.00	0.00
		서비스 수수료				
		합계	0.65	0.04	0.49	0.04
유리베트남알파증권자[주식]_C/C2	증권거래세		0.09	0.01	0.10	0.01
	자산운용사		102.35	0.23	101.43	0.23
	판매회사		125.10	0.28	123.97	0.28
	펀드재산보관회사(신탁업자)		20.79	0.05	19.95	0.04
	일반사무관리회사		1.71	0.00	1.69	0.00
	보수합계		249.95	0.55	247.05	0.55
	기타비용(주2)		14.36	0.03	13.51	0.03
	매매 중개 수수료	단순매매, 중개수수료	18.78	0.04	16.76	0.04
		조사분석업무 등	0.00	0.00	0.00	0.00
		서비스 수수료				
		합계	18.78	0.04	16.76	0.04
유리베트남알파증권자[주식]_C/C3	증권거래세		2.81	0.01	3.24	0.01
	자산운용사		12.04	0.23	10.96	0.23
	판매회사		11.37	0.21	10.35	0.21
	펀드재산보관회사(신탁업자)		2.45	0.05	2.16	0.04
	일반사무관리회사		0.20	0.00	0.18	0.00
	보수합계		26.05	0.49	23.65	0.49
	기타비용(주2)		1.70	0.03	1.47	0.03
	매매 중개 수수료	단순매매, 중개수수료	2.22	0.04	1.79	0.04
		조사분석업무 등	0.00	0.00	0.00	0.00
		서비스 수수료				
		합계	2.22	0.04	1.79	0.04
유리베트남알파증권자[주식]_C/C4	증권거래세		0.33	0.01	0.36	0.01
	자산운용사		3.80	0.23	7.84	0.23
	판매회사		3.17	0.19	6.53	0.19
	펀드재산보관회사(신탁업자)		0.78	0.05	1.54	0.04
	일반사무관리회사		0.06	0.00	0.13	0.00
	보수합계		7.81	0.47	16.04	0.46
	기타비용(주2)		0.54	0.03	1.05	0.03
	매매 중개 수수료	단순매매, 중개수수료	0.71	0.04	1.31	0.04
		조사분석업무 등	0.00	0.00	0.00	0.00
		서비스 수수료				
		합계	0.71	0.04	1.31	0.04
	증권거래세		0.12	0.01	0.23	0.01

유리베트남알파증권자[주식]_C/S	자산운용사		3.31	0.23	3.25	0.23
	판매회사		1.29	0.09	1.27	0.09
	펀드재산보관회사(신탁업자)		0.67	0.05	0.64	0.04
	일반사무관리회사		0.06	0.00	0.05	0.00
	보수합계		5.33	0.36	5.21	0.36
	기타비용 (주2)		0.46	0.03	0.43	0.03
	매매 중개 수수료	단순매매, 중개수수료	0.61	0.04	0.54	0.04
		소자문석업무 등 서비스 수수료	0.00	0.00	0.00	0.00
		합계	0.61	0.04	0.54	0.04
	증권거래세		0.09	0.01	0.10	0.01

* 펀드의 순자산총액(기간평균) 대비 비율

** 기타비용이란 회계감사비용, 증권 등의 예탁 및 결제비용 등 펀드에서 경상적, 반복적으로 지출된 비용으로서 매매, 중개수수료는 제외한 것입니다.

※ 성과보수내역 : 없음

※ 발행분담금내역 : 없음

※ 모자형의 경우 모펀드에서 발생한 비용을 자펀드가 차지하는 비율대로 안분하여 합산한 수치입니다.

▶ 총보수, 비용비율

총보수, 비용비율 표를 통해 투자자가 펀드를 통해 부담한 보수와 비용의 수준을 펀드 순자산 연평잔액에 대한 비율로 확인 할 수 있습니다.

(단위: 연환산,%)					
	구분	해당 펀드		상위펀드 비용 합산	
		총보수·비용비율	매매·중개수수료비율	합성총보수·비용비율	매매·중개수수료 비율
유리베트남알파증권자[주식]_운용	전기	0.0005	0.0733	0.2246	0.1339
	당기	0.0005	0.0756	0.2323	0.1414
종류(Class)별 현황					
유리베트남알파증권자[주식]_C/A	전기	1.6769	0.03026	1.9015	0.1335
	당기	1.6769	0.03065	1.9093	0.141
유리베트남알파증권자[주식]_C/A-e	전기	1.3267	0.00954	1.5512	0.1332
	당기	1.3267	0.00962	1.559	0.1407
유리베트남알파증권자[주식]_C/C-F	전기	1.0068	0.00578	1.2297	0.1301
	당기	1.0069	0.00474	1.2391	0.138
유리베트남알파증권자[주식]_C/C-G	전기	1.5228	0.00001	1.7481	0.1342
	당기	1.5226	0.00001	1.7553	0.1416
유리베트남알파증권자[주식]_C/C-P1	전기	1.577	0.0016	1.8044	0.1374
	당기	1.577	0.00185	1.8109	0.1443
유리베트남알파증권자[주식]_C/C-P1e	전기	1.3372	0.00119	1.5628	0.135
	당기	1.3372	0.00128	1.57	0.1419
유리베트남알파증권자[주식]_C/C-W	전기	0.9779	0.00149	1.2241	0.1719
	당기	0.9779	0.00305	1.2181	0.1599
유리베트남알파증권자[주식]_C/C-e	전기	1.4768	0.00861	1.7015	0.1334
	당기	1.4768	0.00877	1.7092	0.1409
유리베트남알파증권자[주식]_C/C1	전기	2.2769	0.0057	2.496	0.1239
	당기	2.2769	0.003	2.5088	0.1284
유리베트남알파증권자[주식]_C/C2	전기	2.077	0.00713	2.3074	0.1428
	당기	2.0771	0.01027	2.3099	0.1457
유리베트남알파증권자[주식]_C/C3	전기	1.8279	0.0014	2.0546	0.1356
	당기	1.828	0.00148	2.0607	0.1406
유리베트남알파증권자[주식]_C/C4	전기	1.7273	0.00017	1.9676	0.1582
	당기	1.7273	0.00045	1.9639	0.1535
유리베트남알파증권자[주식]_C/S	전기	1.3266	0.00042	1.5508	0.1331
	당기	1.3267	0.00042	1.5589	0.1408

주1) 총보수·비용비율(Total Expense Ratio)이란 운용보수 등 펀드에서 부담하는 '보수'와 '기타비용' 총액을 순자산 연평잔액(보수·비용 차감전 기준)으로 나눈 비율로서 해당 운용기간 중 투자자가 부담한 총 보수·비용수준을 나타냅니다.

주2) 매매·중개수수료 비율이란 매매·중개수수료를 순자산 연평잔액(보수·비용 차감전 기준)으로 나눈 비율로서 해당 운용기간 중 투자자가 부담한 매매·중개수수료의 수준을 나타냅니다.

주3) 모자형의 경우 모펀드에서 발생한 비용을 자펀드가 차지하는 비율대로 안분하여 합산한 수치입니다.

7. 투자자산매매내역

매매주식 규모 및 회전을 표와 최근 3분기 매매회전을 추이 표를 통해 당기 및 최근 3분기 동안에 대해 펀드가 수행한 주식거래의 빈도를 확인 할 수 있습니다. 매매회전율이 높을 경우 매매거래수수료 (0.1%내외) 및 증권거래세(매도시 0.25%) 발생으로 실제 투자자가 부담하게 되는 펀드의 비용이 증가합니다.

▶ 매매주식규모 및 회전율 (단위:백만원, %)

매수		매도		매매회전율 ^{주)}	
수량	금액	수량	금액	해당기간	연환산
5,122,740	11,898	12,470,944	20,121	7.42	29.44

주) 해당 운용기간 중 매도한 주식가액의 총액을 그 해당 운용기간 중 보유한 주식의 평균가액으로 나눈 비율을 나타냅니다.

▶ 최근 3분기 주식 매매회전을 추이 (단위: %)

유리베트남알파증권모투자신탁[주식]		
2019-02-26 ~ 2019-05-25	2019-05-26 ~ 2019-08-25	2019-08-26 ~ 2019-11-25
2.98	7.34	7.42

8. 자산운용사의 고유재산 투자에 관한 사항

(단위 : 백만원, %)		
펀드명칭	투자금액	수익률
해당사항 없음		

※투자금액 및 수익률은 자산운용사의 운용전략에 따라 추가설정(환매) 될 수 있으며, 이에 따라 투자금액 및 수익률이 변동될 수 있습니다.