

자산운용보고서

유리베트남알파증권투자신탁주식

(운용기간 : 2022년01월01일 ~ 2022년03월31일)

○ 자산운용보고서는 자본시장과금융투자업에관한법률(이하 '자본시장법')에 의거 자산운용회사가 작성하며, 투자자가 가입한 상품의 특정기간(3개월) 동안의 자산운용에 대한 결과를 요약하여 제공하는 보고서입니다.

유리자산운용

서울시 영등포구 국제금융로6길 17 부국증권빌딩 9층
(전화 02-2168-7900, www.yurieasset.co.kr)

1	공지사항
2	펀드의 개요 <ul style="list-style-type: none">▶ 기본정보▶ 재산현황▶ 펀드의 투자전략
3	운용경과 및 수익률현황 <ul style="list-style-type: none">▶ 운용경과▶ 투자환경 및 운용계획▶ 기간(누적) 수익률▶ 손익현황
4	자산현황 <ul style="list-style-type: none">▶ 자산구성현황▶ 투자대상 상위 10종목▶ 각 자산별 보유종목 내역
5	투자운용전문인력 현황 <ul style="list-style-type: none">▶ 투자운용인력(펀드매니저)▶ 해외 운용 수탁회사
6	비용현황 <ul style="list-style-type: none">▶ 업자별 보수 지급현황▶ 총보수비용 비율
7	투자자산매매내역 <ul style="list-style-type: none">▶ 매매주식규모 및 회전을▶ 최근 3분기 주식 매매회전을 추이
8	동일 집합투자기구에 대한 투자현황 <ul style="list-style-type: none">▶ 투자현황
9	위험현황 및 관리방안 <ul style="list-style-type: none">▶ 가. 유동성위험 등 운용관련 주요 위험현황▶ 나. 주요 위험 관리방안▶ 다. 자전거래 현황▶ 라. 주요 비상대응 계획
10	자산운용사의 고유재산 투자에 관한 사항

1. 공지 사항

- 고객님이 가입하신 펀드는 자본시장과 금융투자업에 관한 법률(현행법률)의 적용을 받습니다.
- 고객님이 가입하신 펀드는 모자형 구조의 펀드로서 이 자산운용보고서에서의 자산구성현황, 보유종목, 보수 및 비용 등의 정보는고객님이 가입한 유리베트남알파증권자펀드가 해당 모펀드에 투자하고 있는 비율에 따라 안분한 결과를 보여주고 있습니다.
- 이 보고서는 자본시장법에 의해 유리베트남알파증권자투자신탁UH[주식]_운용의 자산운용회사인 '유리자산운용'이 작성하여 펀드재산보관회사(신탁업자)인 '국민은행'의 확인을 받아 판매회사인 'KB증권, NH투자증권, SK증권, 교보생명보험, 국민은행, 대신증권, 부국증권, 삼성생명보험, 삼성증권, 신한은행, 유안타증권, 하나은행, 한국투자증권, 한국포스증권, 현대투자증권'을 통해 투자자에게 제공됩니다. 다만 일괄 예탁된 펀드의 펀드재산보관회사(신탁업자) 확인 기간은 일괄 예탁된 날 이후 기간에 한합니다.
- 고객님의 계좌별 수익률 정보는 판매회사의 HTS나 인터넷 뱅킹 등을 조회할 수 있습니다.

각종 보고서 확인 : 유리자산운용(주)
금융투자협회

www.yurieasset.co.kr
http://dis.kofia.or.kr

02-2168-7900

2. 펀드의 개요

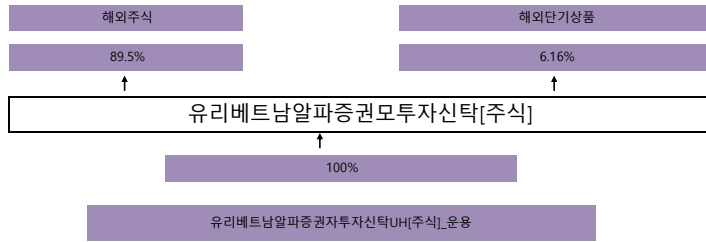
▶기본정보 자본시장과 금융투자업에 관한 법률

펀드 명칭	투자위험등급	금융투자협회 펀드코드	고난도 펀드
유리베트남알파증권자투자신탁UH[주식]_운용, 유리베트남알파증권모투자신탁[주식], 유리베트남알파증권자투자신탁UH[주식]_C/A, 유리베트남알파증권자투자신탁UH[주식]_C/A-e, 유리베트남알파증권자투자신탁UH[주식]_C/C-P1, 유리베트남알파증권자투자신탁UH[주식]_C/C-P1e, 유리베트남알파증권자투자신탁UH[주식]_C/C-e, 유리베트남알파증권자투자신탁UH[주식]_C/C1, 유리베트남알파증권자투자신탁UH[주식]_C/C2, 유리베트남알파증권자투자신탁UH[주식]_C/C3, 유리베트남알파증권자투자신탁UH[주식]_C/C4, 유리베트남알파증권자투자신탁UH[주식]_C/S	2등급	BB764, BB762, BB766, BB767, BB827, C2977, BB773, BB768, BB769, BB770, BB772, BB776	해당하지 않음
펀드의 종류	투자신탁, 증권펀드(주식형), 개방형, 추가형, 종류형, 모자형	최초설정일	2016.04.01
운용기간	2022.01.01 ~ 2022.03.31	존속기간	추가형으로 별도의 존속기간이 없음
자산운용회사	유리자산운용	펀드재산보관회사	국민은행
판매회사	KB증권, NH투자증권, SK증권, 교보생명보험, 국민은행, 대신증권, 부국증권, 삼성생명보험, 삼성증권, 신한은행, 유안타증권, 하나은행, 한국투자증권, 한국포스증권, 현대투자증권	일반사무관리회사	하나펀드서비스
상품의 특징	이 투자신탁은 해외주식에 주로 투자하는 유리베트남알파증권모펀드를 주된 투자대상자산으로 하여 수익을 추구하는 것을 목적으로 합니다. 해당 모펀드는 해외주식에 투자신탁 자산총액의 60% 이상, 채권 및 유동성 자산 등에 투자신탁 자산총액의 40% 이하로 투자하는 증권투자신탁으로, 베트남 주식시장에 상장된 주식에 주로 투자하여 투자대상 자산의 가격상승에 따른 자본자익을 추구합니다.		

▶펀드 구성



※ 자펀드 자산현황을 100으로 가정하였을때 각 모펀드의 집합투자증권을 얼마만큼 투자하고 있는지를 보여줍니다.



▶재산현황

재산현황 표를 통해 당기말과 전기말 간의 자산총액, 부채총액, 순자산 총액 및 기준가격의 추이를 비교할 수 있습니다.

(단위: 백만원, 백만좌, %)

펀드명칭	항목	전기말	당기말	증감률
유리베트남알파증권자UH[주식]_운용	자산 총액(A)	41,183	44,414	7.84
	부채총액(B)	559	435	-22.28
	순자산총액(C=A-B)	40,624	43,979	8.26
	발행 수익증권 총 수(D)	16,243	16,990	4.60
	기준가격 (E=C/Dx1000)	2,501.04	2,588.51	3.50
종류(Class)별 기준가격 현황				
유리베트남알파증권자UH[주식]_C/A	기준가격	2,415.55	2,489.88	3.08
유리베트남알파증권자UH[주식]_C/A-e	기준가격	2,421.09	2,497.70	3.16
유리베트남알파증권자UH[주식]_C/C-P1	기준가격	1,999.90	2,061.95	3.10
유리베트남알파증권자UH[주식]_C/C-P1e	기준가격	1,736.33	1,791.48	3.18
유리베트남알파증권자UH[주식]_C/C-e	기준가격	2,474.05	2,551.41	3.13
유리베트남알파증권자UH[주식]_C/C1	기준가격	2,364.22	2,433.48	2.93
유리베트남알파증권자UH[주식]_C/C2	기준가격	1,965.35	2,023.87	2.98
유리베트남알파증권자UH[주식]_C/C3	기준가격	1,446.43	1,490.36	3.04
유리베트남알파증권자UH[주식]_C/C4	기준가격	1,688.61	1,740.36	3.06
유리베트남알파증권자UH[주식]_C/S	기준가격	2,452.81	2,530.43	3.16

주) 기준가격이란 투자자가 집합투자증권을 입금(매입), 출금(환매)하는 경우 또는 분배금(상환금포함) 수령 시에 적용되는 가격으로 펀드의 순자산총액을 발행된 수익증권 총좌수로 나눈 가격을 말합니다.

※ 분배금내역

(단위 : 백만원, 백만좌)

구분	분배금지급일	분배금지급금액	분배후수탁고	기준가격(원)		비고
				분배금 지급전	분배금 지급후	
유리베트남알파증권자투자신탁UH[주식]_운용	2022. 4. 1.	505	17,188	2588.51	2558.76	
유리베트남알파증권자투자신탁UH[주식]_C/A	2022. 4. 1.	0	2,537	2489.88	2489.88	
유리베트남알파증권자투자신탁UH[주식]_C/A-e	2022. 4. 1.	0	3,214	2497.7	2497.7	
유리베트남알파증권자투자신탁UH[주식]_C/C1	2022. 4. 1.	0	29	2433.48	2433.48	
유리베트남알파증권자투자신탁UH[주식]_C/C2	2022. 4. 1.	0	41	2023.87	2023.87	
유리베트남알파증권자투자신탁UH[주식]_C/C3	2022. 4. 1.	0	78	1490.36	1490.36	
유리베트남알파증권자투자신탁UH[주식]_C/C4	2022. 4. 1.	0	1,631	1740.36	1740.36	
유리베트남알파증권자투자신탁UH[주식]_C/C-e	2022. 4. 1.	0	3,784	2551.41	2551.41	
유리베트남알파증권자투자신탁UH[주식]_C/S	2022. 4. 1.	0	151	2530.43	2530.43	
유리베트남알파증권자투자신탁UH[주식]_C/C-P1	2022. 4. 1.	0	193	2061.95	2061.95	
유리베트남알파증권자투자신탁UH[주식]_C/C-P1e	2022. 4. 1.	6	8,908	1791.48	1790.83	

주) 분배후수탁고는 재투자 201 백만좌 포함입니다.

▶ 펀드의 투자전략

투자전략
<p>이 투자신탁은 모자형 구조의 자투자신탁으로서, 외국 주식에 주로 투자하는 '유리베트남알파증권모투자신탁(주식)'에 투자신탁재산의 대부분을 투자할 계획입니다.</p> <p><유리베트남알파증권모투자신탁(주식) 투자전략></p> <p>이 투자신탁은 베트남 주식시장에 상장된 주식에 60% 이상 투자하여 투자대상 자산의 가격 상승에 따른 자본자익을 추구합니다.</p> <p>- 베트남의 업종 대표주 위주로 투자하되, 업종 내 우량 중소형주 발굴을 통해 추가 수익기회 창출을 추구하고 있습니다.</p> <p>- 성장성이 높고 진입장벽이 있는 금융업 및 실적이 좋고 장기성장성이 있는 제조업 등에 투자하고 있습니다.</p> <p>- 각종 정책 등의 수혜를 받을 수 있는 종목에 투자합니다.</p> <p>※ 이 투자신탁은 베트남 주식 종목 선정 및 포트폴리오 구성 등 투자 판단시 피데스자산운용의 자문서비스를 참고하여 투자합니다.</p>

위험관리
<p>운용역 개인의 독단에 의한 의사결정을 지양하기 위하여 중요한 의사결정 사항은 자산운용전략위원회, 위험관리위원회 등에서 결정합니다.</p> <p>이 투자신탁은 환율변동으로 인한 투자신탁재산의 위험을 방지하기 위한 환헤지 전략을 실행하지 아니할 계획입니다. 따라서, 이 투자신탁은 환율변동위험에 노출됩니다.</p>

수익구조
<p>이 투자신탁은 해외주식에 대한 투자신탁 자산총액의 60% 이상, 채권 및 유동자산 등에 투자신탁 자산총액의 40% 이하로 투자하는 모투자신탁에 주로 투자하는 자투자신탁입니다. 따라서, 투자한 해외주식, 채권 등의 가격변동 및 환율 변동에 따라 이익 또는 손실이 결정됩니다.</p>

3. 운용경과 및 수익률현황

▶ 운용경과

<p>펀드는 운용기간 3.50%의 수익률(운용클래스 기준)을 기록하며 BM(1.75%)대비 1.75% 우수한 운용성과를 기록하였습니다. 베트남 증시는 코로나19 재확산, 미국 연준의 긴축 가속화 우려에도 베트남 정부의 강력한 부양정책 추진과 긍정적인 경제 성장 전망이 이어지며 상승세를 이어가다 베트남의 최대 명절인 땃절을 앞두고 개인투자자들의 현금화보를 위한 차익 실현 매물과 부동산 관련 회사의 대주주 관련 이슈, 미국 연준의 3월 50bp 금리인상 우려 등 영향을 받으면서 증시가 조정을 받았고, 러시아의 우크라이나 침공에 하방 압력을 받으며 전 분기 대비 0.41% 하락한 1,492.15 포인트로 마감하였습니다.</p> <p>1월 베트남 증시는 베트남 정부의 경기부양책이 국회 승인과 함께 본격적인 정부 지원에 힘입어 베트남 지수가 1,500선을 다시 돌파하며 사상 최고치를 기록했으나, 부동산 개발과 건설회사 대주주 관련 이슈와 설 명절(땃절)을 앞두고 개인투자자들의 매도세, 미국 등 주요 국가 중앙은행들의 긴축 행보에 투자심리가 급격히 얼어붙으며 하락반전 하였지만 저가매수세 유입에 하락 폭은 제한되며, 전월 대비 -1.29% 하락한 1478.96 포인트로 마감했습니다.</p> <p>긴 연휴(땃절)에서 돌아온 베트남 증시는 미국의 공격적인 기준금리 인상 우려와 러시아의 우크라이나 침공에도 하방 경직성을 보이면서 상승세를 기록했습니다. 좁은 범위 내에서 박스권 움직임을 보인 베트남 증시는 땃절 이후 돌아온 개인투자자들의 증시 유입과 외국인 투자자들의 저가매수세에 1,500 포인트를 넘어서는 모습을 보였으나, 러시아의 전쟁 선포에 상승폭 일부를 반납하면서 결국 1,500 포인트를 회복하였고, 전월말 대비 0.76% 상승한 1490.13 포인트로 마감했습니다</p> <p>3월 베트남 증시는 러시아-우크라이나의 지정학적 리스크, 미국 연준 FOMC 회의에 영향을 받았으나 하방 경직성을 보이면서 상승세를 기록했습니다. 러시아-우크라이나 전쟁의 장기화와 러시아에 대한 서방국의 제재, 글로벌 에너지 가격 급등에 따른 인플레이션 우려 심화, 미국 연준의 FOMC 회의를 앞두고 경계감에 베트남 증시가 하방 압력을 받았습니다. 다만, 미국 연준의 금리 인상 결정 이후 불확실성이 해소되었고, 베트남 지수 1,450 포인트 부근에서 저가매수 유입에 따라 반등 성공하며, 전월말 대비 0.14% 상승한 1,492.15 포인트로 마감하였습니다.</p> <p>베트남 지수 내 대부분의 섹터가 상승세를 보인 가운데, 특히 IT, 소비재, 유틸리티, 산업재, 에너지, 은행 등 섹터가 우수한 성과를 기록했고, 증권, 부동산 등 섹터가 부진한 모습을 보였습니다. 에너지 및 유틸리티 섹터는 지정학적 긴장과 주요 석유시설의 생산 차질 등으로 유가 강세가 주가에 긍정적으로 작용했습니다. 산업재 섹터는 베트남 정부가 고속도로 주요 구간 사업계획 승인, 지하철 및 철도 등 호치민시의 주요 프로젝트에 대한 외국인 투자유치 승인 등 인프라 사업 가속화 움직임에 우수한 성과를 기록했습니다. 은행주는 베트남 은행업계의 올해 신용성장률이 중앙은행의 목표치를 뛰어넘을 것이라는 기대와 증자 기대에 강세를 보였으나, 단기 고점 우려에 차익 실현 매물에 상승폭은 제한된 모습이었습니다. 원자재 가격 상승에도 늦은 제품가 반영에 따른 실적 우려에 부진했던 소재 섹터도 미국과 서방국가들의 러시아 경제 제재에 따라 반사이익이 기대되면서 상승 반전에 성공하였습니다. 한편, 고평가 우려에 차익 실현 매물이 집중되면서 증권주는 큰 폭으로 하락했으며, 부동산 섹터는 빈그룹의 전년도 부진한 실적 발표와 빈그룹에 대한 마진대출 제한중독 지정 등 수급 악화가 겹치면서 부동산 섹터의 마이너스 성과를 주도하였습니다.</p> <p>펀드는 비교지수 대비 보유비중이 낮은 부동산 섹터가 부진한 모습을 보이면서 상대 성과에 긍정적으로 영향을 미쳤고, 소비재, 에너지, 유틸리티, 은행 등 보유 종목이 강세를 보인 것이 비교지수 대비 우수한 수익률을 기록하는데 주요 요인으로 작용한 것으로 판단됩니다.</p> <p>펀드는 기간 중 환매 수요가 진정되고 신규 설정자금이 유입되면서 주식 매수를 실시하였습니다. 특히 비교지수 대비 비중이 높은 증권주, 부진한 실적을 기록한 빈그룹을 중심으로 매도하였고, 경제 리오프닝에 따라 수혜가 기대되는 소비재 및 항공주 비중을 소폭 확대하였습니다. 또한, 베트남 정부의 인프라투자 가속화에 따라 수혜가 기대되는 산업재와 국제 유가 상승에 따른 실적 개선 기대가 예상되는 에너지 종목을 신규 편입하여 추가 수익 기회 확보에 주력하였습니다.</p>	
<p>▶ 투자환경 및 운용 계획</p>	
<p>베트남증시는 상장 기업들의 실적 개선세가 기대되며, 외국인 신규 펀드 유입에 따른 외국인 수급 환경 개선, 정부의 적극적인 지원 정책에 힘입어 긍정적인 주가 흐름이 기대됩니다. 베트남 정부의 적극적인 위드코로나 정책 시행에 리테일 소비 부문 회복 기대, 정부의 공공투자 자금 집행 가속화가 전망됩니다. 상장 기업들의 정기주주총회에서 배당금 지급 소식 이어지며 증시에 우호적 작용 기대, 역의 펀드에서 자금이 재차 유입되며 외국인 수급 환경 개선, 개인투자자들의 시장 참여 확대가 주가의 건인차 역할을 할 것으로 전망합니다.</p> <p>베트남의 코로나19 감소세, 외국인 관광 전면 개방에 따른 외국인 방문객 급증, 위드코로나 등 본격적인 경제활동 재개에 따라 부진했던 내수 소비 회복이 기대되며, 상장 기업들의 정기주주총회가 예정되어 있어 증시에 우호적인 여건이 조성되고 있습니다. 베트남의 코로나19 확산세가 정점을 지나며 감소세를 보이고 있는 가운데, 3월 중순부터 시행된 외국인 관광 전면 시행에 따른 외국인 방문객이 지난 1분기 32.1만명으로 전년 동기대비 176% 급증했고, 관광 산업과 더불어 내수경기가 점차 활력을 찾아갈 것으로 기대됩니다. 한편, 글로벌 원자재 가격 급등에 따라 베트남의 소비자물가가 상승세를 보였으나, 베트남 정부가 휘발유, 경유에 부과하는 환경세 인하, 세금 감면, 주택 임대료 지원 등 적극적인 인플레이션 대응 정책을 실시하고 있고, 여전히 낮은 수준의 물가수준으로 물가 상승이 소비 심리, 완화적 통화정책 방향에 대한 영향은 제한적일 것으로 판단됩니다. 상장 기업들의 4월 정기 주주총회 예정, 자기 연도 사업계획, 배당계획 등에 대한 기대감이 투자심리 회복을 견인할 것으로 기대합니다.</p> <p>외국인 투자자들의 순매도세가 지속되었으나, 신규 외국인 펀드(태국)의 베트남 시장 자금 유입이 관찰되고 있고, 개인 투자자들의 시장참여 확대가 지속되고 있는 가운데, 주가 하락 시 저가 매수세가 증시의 하단을 탄탄하게 지지하고 있어 지난달에 있어 양호한 수급 환경이 기대됩니다. 지난달 글로벌 변동성 확대에 따라 급증했던 외국인 순매도세가 완화되고 있으며, 신규 외국인 펀드 유입 등으로 순매수세 전환하는 등 외국인 투자자 수급 환경이 점차 개선 될 것으로 보입니다.</p> <p>펀드는 현재의 포트폴리오 전략을 유지하는 한편, 정부의 지분매각 스토리, 인프라투자 가속화 및 리오프닝에 따른 내수회복 수혜 기대중목, 글로벌 밸류체인 변화, 포스트코로나 산업재편 과정에서 장기성장동력을 보유한 포트폴리오 구성에 주력하고 있습니다. 외국인 순매도 압력이 다소 완화되었고, 개인매수세 급증으로 리테일 고객들이 선호하는 중소형주 비중확대, 디지털전환, 비대면 확대 수혜주에 선별 투자 할 예정입니다. 다양한 ETF 상품에 대한 투자기회 탐색, 패시브자금 강화 수혜 종목 철저 분석, 펀드 플로우 점검 및 외국인투자제한 종목 투자기회를 확보하고, 미 연준의 금리인상 관련 행보, 러-우 전쟁, 러시아에 대한 추가 제재, 인플레이션 등 상존하는 불확실성 요소를 모니터링 및 시장변화에 대응하고 유연한 운용전략 실행으로 비교지수 대비 우수한 운용성과 달성 및 펀드 수익률 제고를 위해 최선을 다하겠습니다.</p>	

▶기간(누적) 수익률

기간(누적)수익률 표를 통해 자산운용보고서 작성 기준일(당기말) 현재 펀드의 기간별 누적수익률을 확인 할 수 있으며, 비교지수(벤치마크) 성과와 펀드의 성과를 비교하여 볼 수 있습니다.

(단위 : %)

구분	최근 3개월	최근 6개월	최근 9개월	최근 12개월
유리베트남알파증권자UH[주식]_운용	3.50	14.91	18.63	50.06
(비교지수 대비 성과)	(1.75)	(3.88)	(6.56)	(21.48)
종류(Class)별 현황				
유리베트남알파증권자UH[주식]_C/A	3.08	13.98	17.19	47.69
(비교지수 대비 성과)	(1.33)	(2.95)	(5.12)	(19.11)
유리베트남알파증권자UH[주식]_C/A-e	3.16	14.17	17.49	48.18
(비교지수 대비 성과)	(1.41)	(3.14)	(5.42)	(19.60)
유리베트남알파증권자UH[주식]_C/C-P1	3.10	14.03	17.28	47.84
(비교지수 대비 성과)	(1.35)	(3.00)	(5.21)	(19.26)
유리베트남알파증권자UH[주식]_C/C-P1e	3.18	14.19	17.53	48.23
(비교지수 대비 성과)	(1.43)	(3.16)	(5.46)	(19.65)
유리베트남알파증권자UH[주식]_C/C-e	3.13	14.09	17.36	47.97
(비교지수 대비 성과)	(1.38)	(3.06)	(5.29)	(19.39)
유리베트남알파증권자UH[주식]_C/C1	2.93	13.64	16.68	46.93
(비교지수 대비 성과)	(1.18)	(2.61)	(4.61)	(18.35)
유리베트남알파증권자UH[주식]_C/C2	2.98	13.76	16.86	47.14
(비교지수 대비 성과)	(1.23)	(2.73)	(4.79)	(18.56)
유리베트남알파증권자UH[주식]_C/C3	3.04	13.89	17.06	47.48
(비교지수 대비 성과)	(1.29)	(2.86)	(4.99)	(18.90)
유리베트남알파증권자UH[주식]_C/C4	3.06	13.95	17.15	47.62
(비교지수 대비 성과)	(1.31)	(2.92)	(5.08)	(19.04)
유리베트남알파증권자UH[주식]_C/S	3.16	14.17	17.49	48.18
(비교지수 대비 성과)	(1.41)	(3.14)	(5.42)	(19.60)
CDSC 적용펀드 통합 수익률				
CDSC통합수익률	3.06	13.93	17.13	47.58
(비교지수 대비 성과)	1.31	2.90	5.06	19.00
비교지수(벤치마크)	1.75	11.03	12.07	28.58

주)비교지수(벤치마크): VIETNAM STOCK INDEX[VNINDEX Index](T-1)(KRW) X 80% + CALL X 20%

※ 위 투자실적은 과거 성과를 나타낼 뿐 미래의 운용성과를 보장하는 것은 아닙니다.

구분	최근 1년	최근 2년	최근 3년	최근 5년
유리베트남알파증권자UH[주식]_운용	50.06	163.91	85.96	133.55
(비교지수 대비 성과)	(21.48)	(67.43)	(36.47)	(46.02)
종류(Class)별 현황				
유리베트남알파증권자UH[주식]_C/A	47.69	155.62	76.86	114.93
(비교지수 대비 성과)	(19.11)	(59.14)	(27.37)	(27.40)
유리베트남알파증권자UH[주식]_C/A-e	48.18	157.32	78.72	118.68
(비교지수 대비 성과)	(19.60)	(60.84)	(29.23)	(31.15)
유리베트남알파증권자UH[주식]_C/C-P1	47.84	156.12	77.41	116.02
(비교지수 대비 성과)	(19.26)	(59.64)	(27.92)	(28.49)
유리베트남알파증권자UH[주식]_C/C-P1e	48.23	157.52	-	-
(비교지수 대비 성과)	(19.65)	(61.04)	-	-
유리베트남알파증권자UH[주식]_C/C-e	47.97	156.59	77.92	117.07
(비교지수 대비 성과)	(19.39)	(60.11)	(28.43)	(29.54)
유리베트남알파증권자UH[주식]_C/C1	46.93	153.07	73.90	108.89
(비교지수 대비 성과)	(18.35)	(56.59)	(24.41)	(21.36)
유리베트남알파증권자UH[주식]_C/C2	47.14	153.73	74.62	-
(비교지수 대비 성과)	(18.56)	(57.25)	(25.13)	-
유리베트남알파증권자UH[주식]_C/C3	47.48	154.90	76.15	-
(비교지수 대비 성과)	(18.90)	(58.42)	(26.66)	-
유리베트남알파증권자UH[주식]_C/C4	47.62	155.34	-	-
(비교지수 대비 성과)	(19.04)	(58.86)	-	-
유리베트남알파증권자UH[주식]_C/S	48.18	157.32	78.72	118.69
(비교지수 대비 성과)	(19.60)	(60.84)	(29.23)	(31.16)
CDSC 적용펀드 통합 수익률				
CDSC통합수익률	155.02	155.02	51.95	27.11
(비교지수 대비 성과)	(19.00)	(58.54)	(17.82)	(5.31)
비교지수(벤치마크)	28.58	96.48	49.49	87.53

주)비교지수(벤치마크): VIETNAM STOCK INDEX[VNINDEX Index](T-1)(KRW) X 80% + CALL X 20%

※ 위 투자실적은 과거 성과를 나타낼 뿐 미래의 운용성과를 보장하는 것은 아닙니다.

▶ 손익현황

(단위:백만원)

구분	증권				파생상품		부동산	특별자산		단기대출 및 예금	기타	손익합계
	주식	채권	어음	집합투자	장내	장외		실물자산	기타			
전기	3,652	0	0	0	0	0	0	0	0	6	234	3,891
당기	1,310	0	0	0	0	0	0	0	0	7	110	1,427

4. 자산현황

아래 표시된 자산구성 현황은 고객님의 가입한 자펀드가 모펀드에 투자하고 있는 비율에 따라 안분한 결과를 보여주고 있습니다.

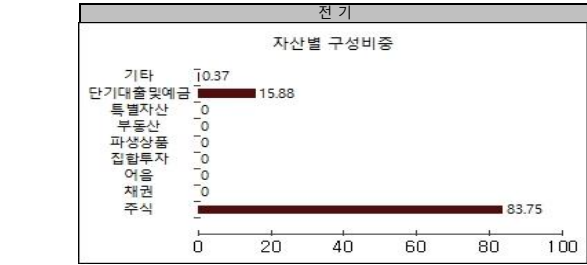
▶ 자산구성현황

자산구성현황 표를 통해 자산운용보고서 작성 기준일(당기말) 현재 펀드가 보유하고 있는 자산의 내역을 각 자산군 및 통화별로 확인할 수 있습니다. 또한 그래프를 통해 당기말과 전기말 간의 자산별 구성비율을 비교할 수 있습니다.

(단위:백만원,%)

통화별 구분	증권				파생상품		부동산	특별자산		단기대출 및 예금	기타	자산총액
	주식	채권	어음	집합투자	장내	장외		실물자산	기타			
USD	0	0		0	0	0	0	0	0	76	0	76
(1212.10)	(0.00)	(0.00)	(0.00)	(0.00)	(0.00)	(0.00)	(0.00)	(0.00)	(0.00)	(0.17)	(0.00)	(0.17)
VND	38,660	0		0	0	0	0	0	0	2,583	0	41,243
(0.05)	(87.05)	(0.00)	(0.00)	(0.00)	(0.00)	(0.00)	(0.00)	(0.00)	(0.00)	(5.82)	(0.00)	(92.86)
KRW	0	0		0	0	0	0	0	0	81	3,013	3,094
(1.00)	(0.00)	(0.00)	(0.00)	(0.00)	(0.00)	(0.00)	(0.00)	(0.00)	(0.00)	(0.18)	(6.78)	(6.97)
합계	38,660	0		0	0	0	0	0	0	2,740	3,013	44,414

*[단위]: 구성비중



주) 위의 결과는 해당 자펀드의 실제 자산보유 내역을 투자자에게 보여주기 위해, 모펀드의 자산구성 내역을 해당 자펀드가 각 모펀드에서 차지하고 있는 비율을 가중치로 적용하여 안분한 결과입니다. 실제 수익증권 기준으로 작성한 결과와 비교하여 상이한 결과가 발생할 수 있습니다.

▶ 주식업종별 투자비중

주식업종별 투자비중 표를 통해 자산운용보고서 작성 기준일(당기말) 현재 펀드가 투자하고 있는 주식자산의 업종별 구성 현황을 확인할 수 있습니다. 각 비중은 펀드가 보유한 주식자산 내에서의 비중을 나타냅니다.

(단위 : %)				
순위	업종명	비중	순위	업종명
1	Banks	19.93	6	Insurance
2	Food, Beverage & Tobacco	9.82	7	비상장
3	Materials	8.23	8	Real Estate
4	Retailing	6.68	9	Energy
5	Diversified Financial Services	6.55	10	기타

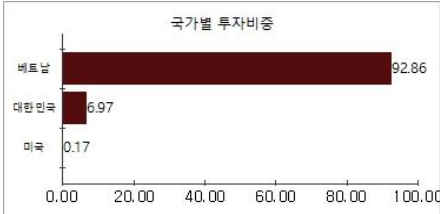
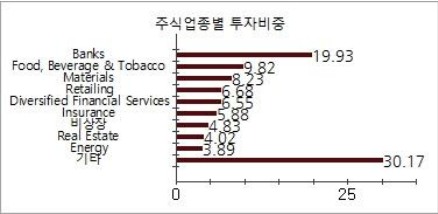
주) 주식종목의 업종 구분은, 국내 주식은 한국거래소의 업종분류기준, 해외 주식은 GICS(국제산업분류기준) 2차 분류를 따릅니다.

▶ 국가별 투자비중

국가별 투자비중을 통해 자산운용보고서 작성 기준일(당기말) 현재 펀드가 보유하고 있는 전체 자산의 국가별 구성 현황을 확인할 수 있습니다. 각 비중은 펀드 전체 자산 내에서의 비중을 나타냅니다.

(단위 : %)				
순위	국가명	비중	순위	국가명
1	베트남	92.86		
2	대한민국	6.97		
3	미국	0.17		

주) 종목의 국가 구분은, 해당 종목이 발행된 국가를 기준으로 합니다.



▶ 투자대상 상위 10종목

투자대상 상위 10종목 표를 통해 전체 자산군을 대상으로 펀드 자산총액에서 차지하는 상위 10개 보유 종목을 확인할 수 있습니다. 각 비중은 펀드의 자산총액에서 해당 종목이 차지하는 비중을 나타냅니다.

(단위 : %)						
순위	구분	종목명	비중	순위	구분	종목명
1	해외주식	HOA PHAT GROUP JSC	7.16	6	해외주식	VINHOMES JSC
2	해외주식	BANK FOR FOREIGN TRADE JSC	6.52	7	해외주식	MASAN GROUP CORP
3	단기상품	VND Deposit(KOOKMIN)	5.82	8	해외주식	MILITARY COMMERCIAL JOINT
4	해외주식	FPT DIGITAL RETAIL JSC	5.81	9	해외주식	VINCOM RETAIL JSC
5	기타	REPO매수(20220331)	5.70	10	해외주식	SAIGON SECURITIES INC

※보다 상세한 투자대상자산 내용은 금융투자협회 전자공시사이트의 펀드 분기영업보고서 및 결산보고서를 참고하실 수 있습니다.(인터넷주소 <http://dis.kofia.or.kr>) 단, 협회 전자공시사이트에서 조회한 분기영업보고서 및 결산보고서는 본 자산운용보고서와 작성기준일이 상이할 수 있습니다.

▼ 각 자산별 보유종목 내역

각 자산별 보유종목 내역을 통해 투자대상 상위 10종목 및 펀드자산총액의 5% 이상을 차지하는 종목, 또는 발행주식 총 수의 1%를 초과한 종목(해외주식은 제외)을 각 자산군별로 구분하여 확인 할 수 있습니다.

(단위 : 주, 백만원, %)								
종목명	보유수량	평가금액	비중	발행국가	통화	업종	비고	
HOA PHAT GROUP JSC	1,316,202	3,180	7.16	베트남	VND	Materials		
BANK FOR FOREIGN TRADE JSC	665,012	2,896	6.52	베트남	VND	Banks		
FPT DIGITAL RETAIL JSC	311,764	2,583	5.81	베트남	VND	Retailing		
VINHOMES JSC	582,738	2,346	5.28	베트남	VND	기타		
MASAN GROUP CORP	267,613	2,046	4.61	베트남	VND	Food, Beverage & Tobacco		
MILITARY COMMERCIAL JOINT	1,169,279	2,027	4.56	베트남	VND	Banks		
VINCOM RETAIL JSC	962,360	1,661	3.74	베트남	VND	기타		
SAIGON SECURITIES INC	694,892	1,561	3.51	베트남	VND	Diversified Financial Services		

주) 투자대상 상위 10종목 및 평가금액이 자산총액의 5%를 초과하는 경우 기재 또는 발행주식 총수의 1% 초과 종목

(단위 : 주, 백만원, %)						
종류	금융기관	취득일자	금액	금리	만기일	발행국가
외화예치금	국민은행	2019-07-01	2,583	0.00	2099-12-31	베트남

주) 투자대상 상위 10종목 및 평가금액이 자산총액의 5%를 초과하는 경우 기재

(단위 : 백만원)		
종류	평가금액	비고
REPO매수	2530	

주) 투자대상 상위 10종목 및 평가금액이 자산총액의 5%를 초과하는 경우 기재

5. 투자운용전문인력 현황

▶ 투자운용인력(펀드매니저)

(단위 : 개, 역원)						
성명	직위	나이	운용중인 펀드 현황		성과보수가 있는 펀드 및 일임계약 운용규모	
			펀드개수	운용규모	펀드개수	운용규모
한진규	CIO	1969	17	5,263	0	0
안재성	해외투자본부장	1972				

주1) 성명이 굵은 글씨로 표시된 것이 책임운용전문인력이며, '책임 운용전문인력'이란 운용전문인력 중 투자전략 수립 및 투자 의사결정 등에 있어 주도적이고 핵심적인 역할을 수행하는 자를 말함.

주2) 운용중인 다른 집합투자기구 수 및 규모를 산정 할 때 해당 운용팀에서 운용중인 전체 집합투자기구를 대상으로 하며 모자형 구조의 모집합투자기구는 제외합니다.

주3) 펀드의 투자운용인력 변경내역 등은 금융투자협회 전자공시사이트의 수시공시 등을 참고 하실 수 있습니다. (인터넷 주소 <http://dis.kofia.or.kr>) 단, 협회 전자공시사이트가 제공하는 정보와 본 자산운용보고서가 제공하는 정보의 작성기준일이 상이할 수 있습니다.

▶ 운용전문인력 변경내역

기간		운용전문인력
2018.01.23 ~ 현재 2018.12.24 ~ 현재		한진규 안재정

▶ 해외운용수탁회사

회사명	소재	국가명	비고
해당사항 없음			

6. 비용 현황

▶ 업자별 보수 지급 현황

업자별 보수 지급현황 표를 통해 펀드가 펀드의 운용과 관련된 관계회사(자산운용사, 판매회사, 신탁업자, 일반사무관리회사 등)에 지급한 보수와 비용(기타 비용, 매매중개수수료)을 확인할 수 있습니다. 또한 당기와 전기의 보수 및 비용 발생현황을 비교할 수 있습니다.

(단위: 백만원, %)						
	구분	전기		당기		
		금액	비율 주1)	금액	비율 주2)	
유리베트남알파증권자UH(주식)_운용	자산운용사	0.00	0.00	0.00	0.00	
	판매회사	0.00	0.00	0.00	0.00	
	펀드재산보관회사(신탁업자)	13.45	0.04	11.06	0.03	
	일반사무관리회사	0.00	0.00	0.00	0.00	
	보수합계	13.45	0.04	11.06	0.03	
	기타비용 주2)	14.06	0.04	11.70	0.03	
	매매 중개 수수료	단순매매, 중개수수료	17.66	0.05	7.55	0.02
		소자문적업무 등	0.00	0.00	0.00	0.00
		서비스 수수료				
		합계	17.66	0.05	7.55	0.02
	증권거래세	7.35	0.02	2.25	0.01	
유리베트남알파증권자UH(주식)_C/A	자산운용사	15.22	0.23	14.37	0.22	
	판매회사	11.84	0.18	11.18	0.17	
	펀드재산보관회사(신탁업자)	3.41	0.05	2.68	0.04	
	일반사무관리회사	0.25	0.00	0.24	0.00	
	보수합계	30.73	0.46	28.47	0.44	
	기타비용 주2)	2.52	0.04	1.84	0.03	
	매매 중개 수수료	단순매매, 중개수수료	3.16	0.05	1.18	0.02
		소자문적업무 등	0.00	0.00	0.00	0.00
		서비스 수수료				
		합계	3.16	0.05	1.18	0.02
	증권거래세	1.35	0.02	0.35	0.01	
유리베트남알파증권자UH(주식)_C/A-e	자산운용사	15.83	0.23	17.02	0.22	
	판매회사	6.16	0.09	6.62	0.09	
	펀드재산보관회사(신탁업자)	3.54	0.05	3.17	0.04	
	일반사무관리회사	0.26	0.00	0.28	0.00	
	보수합계	25.79	0.37	27.09	0.35	
	기타비용 주2)	2.62	0.04	2.17	0.03	
	매매 중개 수수료	단순매매, 중개수수료	3.28	0.05	1.39	0.02
		소자문적업무 등	0.00	0.00	0.00	0.00
		서비스 수수료				
		합계	3.28	0.05	1.39	0.02
	증권거래세	1.37	0.02	0.41	0.01	
유리베트남알파증권자UH(주식)_C/C-P1	자산운용사	0.85	0.23	0.88	0.22	
	판매회사	0.57	0.15	0.58	0.15	
	펀드재산보관회사(신탁업자)	0.19	0.05	0.16	0.04	
	일반사무관리회사	0.01	0.00	0.01	0.00	
	보수합계	1.62	0.43	1.64	0.41	
	기타비용 주2)	0.14	0.04	0.11	0.03	
	매매 중개 수수료	단순매매, 중개수수료	0.18	0.05	0.07	0.02
		소자문적업무 등	0.00	0.00	0.00	0.00
		서비스 수수료				
		합계	0.18	0.05	0.07	0.02
	증권거래세	0.07	0.02	0.02	0.01	
유리베트남알파증권자UH(주식)_C/C-P1e	자산운용사	25.53	0.23	31.10	0.22	
	판매회사	8.51	0.08	10.37	0.07	
	펀드재산보관회사(신탁업자)	5.69	0.05	5.78	0.04	
	일반사무관리회사	0.43	0.00	0.52	0.00	
	보수합계	40.15	0.36	47.77	0.34	
	기타비용 주2)	4.21	0.04	3.97	0.03	
	매매 중개 수수료	단순매매, 중개수수료	5.19	0.05	2.52	0.02
		소자문적업무 등	0.00	0.00	0.00	0.00
		서비스 수수료				
		합계	5.19	0.05	2.52	0.02
	증권거래세	2.09	0.02	0.76	0.01	
유리베트남알파증권자UH(주식)_C/C-e	자산운용사	20.45	0.23	21.27	0.22	
	판매회사	11.36	0.13	11.82	0.12	
	펀드재산보관회사(신탁업자)	4.58	0.05	3.97	0.04	
	일반사무관리회사	0.34	0.00	0.35	0.00	
	보수합계	36.73	0.41	37.41	0.39	
	기타비용 주2)	3.38	0.04	2.72	0.03	
	매매 중개 수수료	단순매매, 중개수수료	4.23	0.05	1.74	0.02
		소자문적업무 등	0.00	0.00	0.00	0.00
		서비스 수수료				
		합계	4.23	0.05	1.74	0.02
	증권거래세	1.78	0.02	0.51	0.01	
유리베트남알파증권자UH(주식)_C/C1	자산운용사	0.11	0.23	0.14	0.22	
	판매회사	0.16	0.33	0.20	0.32	
	펀드재산보관회사(신탁업자)	0.02	0.05	0.03	0.04	
	일반사무관리회사	0.00	0.00	0.00	0.00	
	보수합계	0.30	0.61	0.36	0.59	
	기타비용 주2)	0.02	0.04	0.02	0.03	
	매매 중개 수수료	단순매매, 중개수수료	0.02	0.05	0.01	0.02
		소자문적업무 등	0.00	0.00	0.00	0.00
		서비스 수수료				
		합계	0.02	0.05	0.01	0.02
	증권거래세	0.01	0.02	0.00	0.01	
유리베트남알파증권자UH(주식)_C/C2	자산운용사	0.17	0.23	0.17	0.22	
	판매회사	0.21	0.28	0.21	0.27	
	펀드재산보관회사(신탁업자)	0.04	0.05	0.03	0.04	
	일반사무관리회사	0.00	0.00	0.00	0.00	
	보수합계	0.42	0.56	0.42	0.54	
	기타비용 주2)	0.03	0.04	0.02	0.03	
	매매 중개 수수료	단순매매, 중개수수료	0.04	0.05	0.01	0.02
		소자문적업무 등	0.00	0.00	0.00	0.00
		서비스 수수료				
		합계	0.04	0.05	0.01	0.02
	증권거래세	0.02	0.02	0.00	0.01	

유리베트남알파증권자UH(주식)_C/C3	자산운용사		0.50	0.23	0.51	0.22
	판매회사		0.47	0.21	0.48	0.21
	펀드재산보관회사(신탁업자)		0.11	0.05	0.10	0.04
	일반사무관리회사		0.01	0.00	0.01	0.00
	보수합계		1.10	0.50	1.10	0.48
	기타비용 ^{주2)}		0.08	0.04	0.07	0.03
	매매 중개 수수료	단순매매, 중개수수료	0.11	0.05	0.04	0.02
		소자문적업무 등	0.00	0.00	0.00	0.00
		서비스 수수료				
		합계	0.11	0.05	0.04	0.02
유리베트남알파증권자UH(주식)_C/C4	증권거래세		0.05	0.02	0.01	0.01
	자산운용사		6.14	0.23	6.14	0.22
	판매회사		5.11	0.19	5.12	0.18
	펀드재산보관회사(신탁업자)		1.38	0.05	1.14	0.04
	일반사무관리회사		0.10	0.00	0.10	0.00
	보수합계		12.73	0.47	12.51	0.45
	기타비용 ^{주2)}		1.02	0.04	0.79	0.03
	매매 중개 수수료	단순매매, 중개수수료	1.27	0.05	0.50	0.02
		소자문적업무 등	0.00	0.00	0.00	0.00
		서비스 수수료				
합계		1.27	0.05	0.50	0.02	
유리베트남알파증권자UH(주식)_C/S	증권거래세		0.54	0.02	0.15	0.01
	자산운용사		0.82	0.23	0.79	0.22
	판매회사		0.32	0.09	0.31	0.09
	펀드재산보관회사(신탁업자)		0.18	0.05	0.15	0.04
	일반사무관리회사		0.01	0.00	0.01	0.00
	보수합계		1.33	0.37	1.25	0.35
	기타비용 ^{주2)}		0.13	0.04	0.10	0.03
	매매 중개 수수료	단순매매, 중개수수료	0.17	0.05	0.06	0.02
		소자문적업무 등	0.00	0.00	0.00	0.00
		서비스 수수료				
합계		0.17	0.05	0.06	0.02	
증권거래세		0.07	0.02	0.02	0.01	

* 펀드의 순자산총액(기간평잔) 대비 비율
** 기타비용이란 회계감사비용, 증권 등의 예약 및 결제비용 등 펀드에서 경상적. 반복적으로 지출된 비용으로서 매매. 중개수수료는 제외한 것입니다.
※ 성과보수내역 : 없음
※ 모자형의 경우 모펀드에서 발생한 비율을 자펀드가 차지하는 비율대로 안분하여 합산한 수치입니다.

▶ 총보수, 비용비율

총보수, 비용비율 표를 통해 투자자가 펀드를 통해 부담한 보수와 비용의 수준을 펀드 순자산 연평균잔액에 대한 비율로 확인 할 수 있습니다.

		해당 펀드		상위펀드 비용 합산	
	구분	총보수·비용비율	매매·중개수수료비율	합성총보수·비용비율	매매·중개수수료 비율
유리베트남알파증권자UH[주식]_운용	전기	0.0052	0.0002	0.2884	0.1851
	당기	0.0048	0.0002	0.2212	0.0733
종류(Class)별 현황					
유리베트남알파증권자UH[주식]_C/A	전기	1.676	0.00003	1.9662	0.1868
	당기	1.6759	0.00003	1.8984	0.074
유리베트남알파증권자UH[주식]_C/A-e	전기	1.326	0.00004	1.6153	0.1863
	당기	1.3259	0.00004	1.5477	0.0735
유리베트남알파증권자UH[주식]_C/C-P1	전기	1.5757	0	1.8654	0.1867
	당기	1.5757	0	1.7977	0.0738
유리베트남알파증권자UH[주식]_C/C-P1e	전기	1.2764	0.00006	1.5638	0.1829
	당기	1.2763	0.00007	1.4969	0.0729
유리베트남알파증권자UH[주식]_C/C-e	전기	1.476	0.00005	1.7654	0.1863
	당기	1.4759	0.00005	1.6979	0.0737
유리베트남알파증권자UH[주식]_C/C1	전기	2.2734	0	2.5603	0.1834
	당기	2.2737	0	2.4958	0.0751
유리베트남알파증권자UH[주식]_C/C2	전기	2.0739	0	2.3646	0.1891
	당기	2.074	0	2.2953	0.0738
유리베트남알파증권자UH[주식]_C/C3	전기	1.8261	0	2.1162	0.1888
	당기	1.826	0	2.0545	0.0739
유리베트남알파증권자UH[주식]_C/C4	전기	1.7264	0.00001	2.0161	0.1862
	당기	1.7263	0.00001	1.9482	0.0736
유리베트남알파증권자UH[주식]_C/S	전기	1.3256	0	1.6139	0.1837
	당기	1.3249	0	1.5465	0.0735

주1) 총보수·비용비율(Total Expense Ratio)이란 운용보수 등 펀드에서 부담하는 '보수'와 '기타비용' 총액을 순자산 연평균잔액(보수·비용 차감전 기준)으로 나눈 비율로서 해당 운용기간 중 투자자가 부담한 총 보수·비용수준을 나타냅니다.
주2) 매매·중개수수료 비율이란 매매·중개수수료를 순자산 연평균잔액(보수·비용 차감전 기준)으로 나눈 비율로서 해당 운용기간 중 투자자가 부담한 매매·중개수수료의 수준을 나타냅니다.
주3) 모자형의 경우 모펀드에서 발생한 비용을 자펀드가 차지하는 비율대로 안분하여 합산한 수치입니다.

7. 투자자산매매내역

매매주식 규모 및 회전을 표와 최근 3분기 매매회전을 추이 표를 통해 당기 및 최근 3분기 동안에 대해 펀드가 수행한 주식거래의 빈도를 확인 할 수 있습니다. 매매회전율이 높을 경우 매매거래수수료(0.1%내외) 및 증권거래세(매도시 0.3%) 발생으로 실제 투자자가 부담하게 되는 펀드의 비용이 증가합니다.

▶ 매매주식규모 및 회전율

매수		매도		매매회전율 ^{주)}	
수량	금액	수량	금액	해당기간	연환산
5,655,000	14,410	4,128,600	12,144	6.05	24.52

주) 해당 운용기간 중 매도한 주식가액의 총액을 그 해당 운용기간 중 보유한 주식의 평균가액으로 나눈 비율을 나타냅니다.

▶ 최근 3분기 주식 매매회전을 추이

유리베트남알파증권모투자신탁(주식)			
2021-07-01 ~ 2021-09-30	2021-10-01 ~ 2021-12-31	2022-01-01 ~ 2022-03-31	
20.19	22.79	6.05	

※ 회전을 변동 사유 : 펀드는 전기 대비 매매 물량이 감소함에 따라 매매회전율이 감소했습니다.

8. 동일한[해당] 집합투자업자가 운용하는 집합투자기구에 대한 투자현황

▶ 투자현황

투자대상 집합투자기구 현황		투자대상 집합투자증권	보유비율
집합투자기구명	발행총수(A)	보유수(B)	(=A/B*100(%))
해당사항 없음			

9. 펀드 관련 유동성 위험 등 주요 위험현황 및 관리방안

▶ 가. 유동성위험 등 운용관련 주요 위험 현황

1. 운용전략 특성에 따른 잠재 위험요인 등
1. 원금손실위험 - 이 투자신탁은 예금자보호법에 의한 보호를 받지 않는 실적배당상품으로 투자원금의 손실이 발생할 수 있습니다. 따라서 투자원본의 전부 또는 일부에 대한 손실 의 위험이 존재하며 투자금액의 손실 내지 감소의 위험 은 전적으로 투자자가 부담하며 위탁회사나 판매회사 등 어떠한 당사자도 투자손실에 대하여 책임을 지지 않습니다 . 또한 환매수수료가 부과되는 기간 중에 환매한 경우에는 환매수수료의 부과로 인해 투자손실이 발생하거나 손실의 폭 이 더욱 확대될 수 있습니다.
2. 주식가격 변동위험 - 이 투자신탁은 신탁재산의 대부분을 외국 주식에 투자하기 때문에 외국 주식의 가격변동으로 인한 손실위험에 노출됩니다. 또한, 투자신탁재산의 가치는 투자대상종목 발행회사의 영업환경 , 재무상황 및 신용상 태의 악화에 따라 급격히 변동될 수 있습니다.
3. 환율변동위험 - 이 투자신탁은 외국통화로 표시된 자산에 투자함으로써 환율변동위험에 노출됩니다 . 즉, 이 투자신탁 또는 모투자신탁 에서 투자하는 외국주식 및 집합투자증권 등은 외화로 표시되어 거래되기 때문에 해당 통화의 원 화 대비 가치가 하락할 경우 투자원금액의 손실이 발생할 수 있습니다.
4. 포트폴리오 집중투자위험 - 이 투자신탁은 일부 산업에 속하는 주식 등에 선별적으로 집중 투자할 수 있으며 이에 따라 변동성 및 투자한 특정 섹터의 위험이 미치는 영향력이 동일유형의 일반적인 투자신탁 혹은 해당 시장에 비하여 상대적으로 클 수 있습니다. 또한 특정 섹터의 집중투자로 인해 환율변동과 정치적인 불확실성 등 특별한 위험을 수반한 기업에도 투자될 수 있습니다.

2. 환매중단 등 위험발생사유 또는 위험발생가능성 판단사유 등

- 환매중단 등 위험발생가능성 낮음

▶ 나. 주요 위험 관리 방안

1. 운용전략 특성에 따른 잠재 위험요인 등
- 위기관리기준에 따라 가격변동, 신용등급변동, 대량환매 점검 발생단계에 따라 대응 및 이상매매 모니터링 - 펀드별 유동성 관리 프로세스 정립 - 해외투자자산의 유동성 문제가 발생하는 경우에 대비한 비상대책 확립 - 해외 재간접펀드 투자 시 역의 운용사의 운용능력 및 리스크관리 능력 확인 및 사후관리 점검

2. 환매중단 등 위험발생사유 또는 위험발생가능성 판단사유 등

- 해당 사항 없음

3. 환매중단, 상환연기 등과 관련된 환매제개, 투자금상환 등의 방안 및 절차 등

- 해당 사항 없음

▶ 다. 자전거레 현황

1. 자전거래규모
<div>최근 3개월</div> <div>최근 6개월</div> <div>최근 9개월</div> <div>최근 12개월</div>
<div>0</div> <div>0</div> <div>0</div> <div>0</div>

2. 최근 1년간 자전거레 발생 시 자전거레 사유, 관련 펀드간 이해상충 등 방지를 위해 실시한 방안, 절차 등

- 해당 사항 없음

▶ 라. 주요 비상대응계획

○ 대량 환매를 야기하거나 재해·전염병 등으로 인하여 업무 연속성을 확보하기 곤란한 위기상황 발생 시 회사의 '위기관리기준'내 마련된 'CONTINGENCY PLAN 운용지침'에 따라 위기상황별 세부 운영계획을 마련하여 대응합니다. - 주의 단계 발생 Event에 대한 자본시장 영향 분석, 운용전략의 조정 - 위기 단계 위험관리위원회 의결(집합투자자기구별(또는 유형별) 운용전략 제한, 유동성 확보계획 등 수립), 위기상황 보고체계 가동 - 위기 단계 비상대책반 구성하여 위기 상황별 구체적 실행계획의 수립 및 시행, 위험관리위원회 및 집합투자재산평가위원회 결의, 한국금융투자협회 및 금융감독원 등 감독기관과의 대응책 모색 ○ 부실자산 발생 시 '집합투자재산평가기준'에 따라 집합투자재산평가위원회를 소집하여 관련 규정과 절차에 따라 부실자산 평가방안 등을 결정하여 신탁재산 손실의 최소화를 추구합니다. ○ 부실자산에 대해서는 기본적으로 위험관리위원회의 결정에 따라 관리하며 필요시 Task-Force team을 구성하여 운영할 수 있습니다.

10. 자산운용사의 고유재산 투자에 관한 사항

(단위 : 백만원, %)		
펀드명칭	투자금액	수익률
해당사항 없음		

※투자금액 및 수익률은 자산운용사의 운용전략에 따라 추가설정(환매) 될 수 있으며, 이에 따라 투자금액 및 수익률이 변동될 수 있습니다.