

# 자산운용보고서

## 유리베트남공모주증권자투자신탁[채권혼합]

(운용기간 : 2017년05월28일 ~ 2017년08월27일)

자산운용보고서는 자본시장과금융투자업에관한법률(이하 '자본시장법')에 의거 자산운용회사가 작성하며, 투자자가 가입한 상품의 특정기간(3개월) 동안의 자산운용에 대한 결과를 요약하여 제공하는 보고서입니다.

## 유리자산운용(주)

서울시 영등포구 국제금융로6길 17 부국증권빌딩 9층  
(전화 02-2168-7900, <http://www.yurieasset.co.kr>)

## 목 차

- 1 **공지사항**
- 2 **펀드의 개요**
  - ▶ 기본정보
  - ▶ 재산현황
- 3 **운용경과 및 수익률현황**
  - ▶ 운용경과
  - ▶ 투자환경 및 운용계획
  - ▶ 기간(누적)수익률
  - ▶ 손익현황
- 4 **자산현황**
  - ▶ 자산구성현황
  - ▶ 환헤지에 관한 사항
  - ▶ 투자대상 상위 10종목
  - ▶ 각 자산별 보유종목 내역
- 5 **투자운용전문인력 현황**
  - ▶ 투자운용인력(펀드매니저)
  - ▶ 해외 운용 수탁회사
- 6 **비용현황**
  - ▶ 업자별 보수 지급현황
  - ▶ 총보수비용 비율
- 7 **투자자산매매내역**
  - ▶ 매매주식규모 및 회전율
  - ▶ 최근 3분기 매매회전율 추이

## 1. 공지 사항

1. 고객님의 가입하신 펀드는 '자본시장과 금융투자업에 관한 법률'(현행법률)의 적용을 받습니다.
2. 고객님의 가입하신 펀드는 모자형 구조의 펀드로서 이 자산운용보고서에서의 자산구성현황, 보유종목, 보수 및 비용 등의 정보는 고객님의 가입한 자펀드가 해당 모펀드에 투자하고 있는 비율에 따라 안분한 결과를 보여주고 있습니다.
3. 이 보고서는 자본시장법에 의해 유리베트남공모주증권자투자신탁[채권혼합]의 자산운용회사인 '유리자산운용(주)'이 작성하여 펀드재산보관회사(신탁업자)인 '신한은행'의 확인을 받아 판매회사인 'NH투자증권,경남은행,대구은행,대신증권,동부증권,부국증권,신영증권,신한금융투자,신한은행,우리은행,유안타증권,전북은행,펀드온라인코리아,하나금융투자,한국투자증권,현대차투자증권'을 통해 투자자에게 제공됩니다. 다만 일괄 예약된 펀드의 펀드재산보관회사(신탁업자) 확인기간은 일괄 예약된 날 이후 기간에 한합니다.
4. 고객님의 계좌별 수익률 정보는 판매회사의 HTS나 인터넷 뱅킹 등을 조회할 수 있습니다.

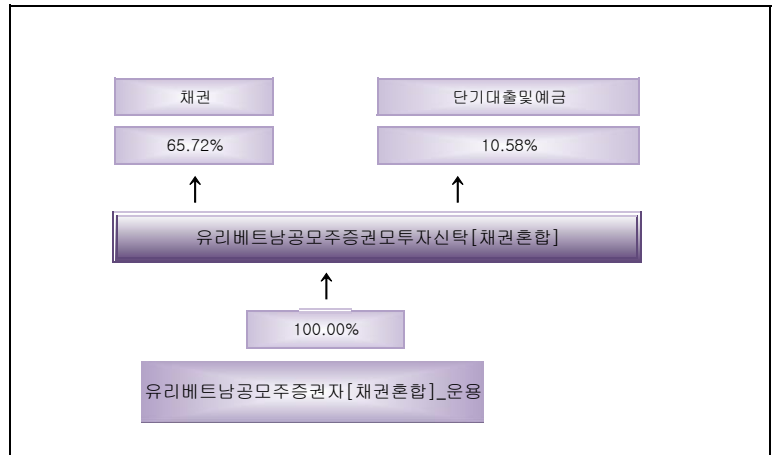
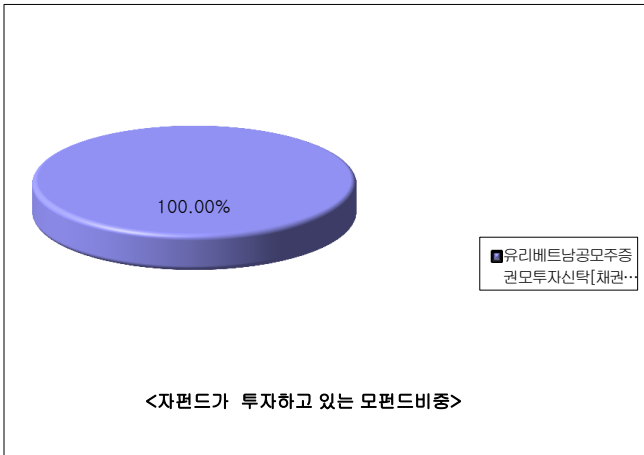
각종 보고서 확인 : 유리자산운용(주) [www.yurieasset.co.kr](http://www.yurieasset.co.kr) / 02-2168-7900  
금융투자협회 <http://dis.kofia.or.kr>

## 2. 펀드의 개요

▶ 기본정보      자본시장과 금융투자업에 관한 법률

펀드 명칭		투자위험등급	금융투자협회 펀드코드
유리베트남공모주증권자투자신탁[채권혼합]_운용, 유리베트남공모주증권모투자신탁[채권혼합], 유리베트남공모주증권자투자신탁[채권혼합]_C/A, 유리베트남공모주증권자투자신탁[채권혼합]_C/A-e, 유리베트남공모주증권자투자신탁[채권혼합]_C/C-e, 유리베트남공모주증권자투자신탁[채권혼합]_C/C1, 유리베트남공모주증권자투자신탁[채권혼합]_C/F, 유리베트남공모주증권자투자신탁[채권혼합]_C/I, 유리베트남공모주증권자투자신탁[채권혼합]_C/P1, 유리베트남공모주증권자투자신탁[채권혼합]_C/P2, 유리베트남공모주증권자투자신탁[채권혼합]_C/P2e, 유리베트남공모주증권자투자신탁[채권혼합]_C/S, 유리베트남공모주증권자투자신탁[채권혼합]_C/W		4등급	BJ883, BJ882, BJ884, BJ885, BJ890, BJ886, BJ891, BP140, BJ894, BR417, BU281, BJ893, BJ892
펀드의 종류	혼합채권형, 추가형, 종류형, 모자형	최초설정일	2017.02.28
운용기간	2017.05.28 ~ 2017.08.27	존속기간	추가형으로 별도의 존속기간이 없음
자산운용회사	유리자산운용(주)	펀드재산보관회사	신한은행
판매회사	NH투자증권, 경남은행, 대구은행, 대신증권, 동부증권, 부국증권, 신영증권, 신한금융투자, 신한은행, 우리은행, 유안타증권, 전북은행, 펀드온라인코리아, 하나금융투자, 한국투자증권, 현대투자증권	일반사무관리회사	하나펀드서비스
상품의 특징	<p><b>1. 투자대상</b> 이 투자신탁은 ‘유리베트남공모주증권모투자신탁[채권혼합]’에 투자신탁 자산총액의 100% 이하 투자합니다.</p> <p><b>2. 투자전략</b>          &lt; 유리베트남공모주증권모투자신탁[채권혼합] 투자전략 &gt;          이 투자신탁은 투자신탁재산의 60%이상을 베트남/대한민국 공공채에 투자하여 안정적인 이자수익 달성을 기본으로 하면서, 베트남 우량 민영기업과 국영기업의 공모주에 적극 참여하여 추가수익을 추구합니다.          - 채권 투자전략          유동성이 풍부한 대한민국 공공채 및 해외채권형ETF 투자로 안정적인 이자수익을 확보합니다.          베트남 공공채에 투자하여 신용위험을 상대적으로 최소화하면서 국내채권보다 높은 이자수익을 추구합니다.          지속적·주기적으로 베트남 Macro 환경 변화에 대한 모니터링 실시할 계획입니다.          - 베트남 공모주 투자전략          베트남 시장에서 공개되는 국영기업 민영화와 경쟁력 있는 회사의 IPO에 적극적으로 참여하여 추가수익을 추구합니다.          ※ 상기에 제시된 운용목표 및 전략은 시장상황 및 운용여건에 따라 변경될 수 있습니다.</p> <p><b>3. 위험관리</b>          운용역 개인의 독단의 의한 의사결정을 지양하기 위하여 중요한 의사결정 사항은 자산운용전략위원회 및 위험관리위원회 등에서 결정하며, 일상적인 업무처리는 당사 내부의 운용업실무에 정해진 표준업무처리절차를 따르도록 함으로써 불필요한 리스크 발생을 줄일 수 있도록 합니다.          환위험 관리 전략 : 이 투자신탁은 모펀드의 외화표시자산에의 투자에 따른 환율변동 위험의 관리를 위해 원/달러 선물 또는 선도한 거래 등을 통해 순자산총액의 50% 내외에서 구간별 환헤지를 실행할 예정입니다. 하지만 투자신탁의 설정/해지, 환율전망, 외환시장 상황, 비용부담, 운용자의 판단 등에 따라 실제 헤지비용은 예정 헤지비용의 범위를 벗어날 수 있고 실제 헤지비용이 예정 헤지비용에 비해 불리한 사후적 성과를 초래할 수 있습니다.          이 투자신탁은 원화와 USD간의 환율변동에 대하여 헤지하므로, 베트남 동화와 USD간에는 환차손 또는 환차익이 발생할 수 있습니다.          파생상품 투자에 따른 위험 지표 공시 : 해당사항 없습니다.</p> <p><b>4. 수익구조</b>          이 투자신탁은 베트남/대한민국 공공채에 투자신탁 자산총액의 60% 이상, 베트남 공모주, 해외채권형ETF 및 유동성자산 등에 투자신탁 자산총액의 40% 이하로 투자하는 모투자신탁에 신탁재산의 대부분을 투자하여 자본이득을 추구하므로, 투자한 베트남/대한민국 공공채, 베트남 공모주 등의 가격변동 및 환율 변동에 따라 이익 또는 손실이 결정됩니다.</p>		

## ▶ 펀드 구성



※ 자펀드 자산현황을 100으로 가정하였을때 각 모펀드의 집합투자증권을 얼마만큼 투자하고 있는지를 보여줍니다.

## ▶ 재산현황

재산현황 표를 통해 당기말과 전기말 간의 자산총액, 부채총액, 순자산 총액 및 기준가격의 추이를 비교할 수 있습니다.

(단위 : 백만원, 백만좌, %)

펀드명칭	항목	전기말	당기말	증감률
유리베트남공모주증권자[채권혼합]_운용	자산 총액 (A)	18,594	47,647	156.25
	부채 총액 (B)	15	139	812.08
	순자산총액 (C=A-B)	18,579	47,508	155.71
	발행 수익증권 총 수 (D)	18,516	46,863	153.10
	기준가격 <sup>주)</sup> (E=C/D×1000)	1,003.42	1,013.76	1.03
종류(Class)별 기준가격 현황				
유리베트남공모주증권자[채권혼합]_C/A	기준가격	1,000.43	1,007.50	0.71
유리베트남공모주증권자[채권혼합]_C/A-e	기준가격	1,000.98	1,008.68	0.77
유리베트남공모주증권자[채권혼합]_C/C1	기준가격	999.09	1,004.87	0.58
유리베트남공모주증권자[채권혼합]_C/C-e	기준가격	1,000.45	1,007.51	0.71
유리베트남공모주증권자[채권혼합]_C/F	기준가격	1,001.41	1,009.68	0.83
유리베트남공모주증권자[채권혼합]_C/W	기준가격	1,000.05	1,008.38	0.83
유리베트남공모주증권자[채권혼합]_C/S	기준가격	1,000.44	1,008.14	0.77
유리베트남공모주증권자[채권혼합]_C/P1	기준가격	0.00	1,006.88	0.69
유리베트남공모주증권자[채권혼합]_C/I	기준가격	1,000.29	1,008.23	0.79
유리베트남공모주증권자[채권혼합]_C/P2	기준가격	0.00	996.61	-0.34
유리베트남공모주증권자[채권혼합]_C/P2e	기준가격	0.00	996.33	-0.37

주) 기준가격이란 투자자가 집합투자증권을 입금(매입), 출금(환매)하는 경우 또는 분배금(상환금포함) 수령 시에 적용되는 가격으로 펀드의 순자산총액을 발행된 수익증권 총좌수로 나눈 가격을 말합니다.

## 3. 운용경과 및 수익률현황

## ▶ 운용경과

동 펀드는 해당 운용기간 동안 1.03%의 수익률을 기록하였습니다. 하반기 들어 북한 리스크로 인해 글로벌 증시 변동성이 커지고 있습니다. 미국 시장은 월 초반까지 양호한 고용지표로 상승세를 이어갔으나 최근 북한의 광 폭격 발언과 이에 대한 미국의 강경 대응 예고로 하락 반전하였으며, 트럼프 대통령의 백인우월주의 집단의 폭력 시위 두둔 발언여파는 하락세를 부추겼습니다. 월말 적산출 회의를 이후 추가 금리 인상 가능성이 낮아지며 반등 분위기를 조성하였으나 텍사스를 강타한 태풍 하비의 여파와 28일 북한의 추가 미사일 발사로 증시는 재차 하락하였으며 불안감이 지속되었습니다. 향후 시장의 관심은 미국 연방준비제도(FED)의 자산인축 계획으로 점차 이동할 것으로 보여집니다. 최근 물가상승률 둔화로 미 연준의 12월 금리 인상이 불확실해 졌으나 예상치를 상회하는 2분기 GDP 성장률과 기업실적 호조는 미국의 경기회복세를 재확인 시켜주었으며 증시는 긍정적인 흐름을 좀 더 이어갈 수 있을 것으로 전망됩니다. 다만 정책 불확실성과 북한 리스크 등의 불안요인은 변동성 확대를 유발시킬 주요 요인으로 지속적인 주의가 필요하다는 판단입니다. 유럽 증시 역시 북한 리스크와 바르셀로나 테러 사태 등 대내외 변동성 확대로 인한 투심 약화와 유럽중앙은행(ECB)의 자산 축소 이슈 재부각으로 인한 유로화 강세 지속으로 하락하였습니다. 유럽의 완만한 경기회복과 미국대비 낮은 밸류에이션은 긍정적이지만 유로화 강세에 따른 수출 둔화 및 PMI 지표 부진은 계속해서 증시 상승을 제한할 것으로 전망됩니다. 베트남 증시는 8월 들어 연중 최고치를 기록한 이후 북한 리스크와 BID(Bank for Investment and Development of Vietnam)은행의 전임 회장 구속 등 정치적 이슈로 인해 지수는 760p까지 조정 받았으나 월말 VN30지수선물 도입과 은행업종 및 철강업종, 기타 대형주의 강세로 반등에 성공하였습니다. 은행업종은 GDP 목표치 달성을 위한 정부의 대출증가율 지시에 따른 이익개선 전망으로 강세를 보였으며, 철강업종 또한 글로벌 철강가격 상승으로 인한 실적개선 기대감에 강세를 보였습니다. 외국인은 8개월 연속 순매수를 기록 중이며 8월 순매수는 114,1백만 달러로 연중 최고치를 기록하였습니다. 7월과 8월 베트남 증시는 조정 이후 월말 강세 현상을 보였으며 9월에는 전고점 돌파를 시도할 것으로 보여집니다. 대내 여건은 여전히 증시 우호적이지만 대외 불확실성으로 인하여 증시는 다소 제한적인 상승 흐름을 보일 것으로 전망됩니다.

## ▶ 투자환경 및 운용 계획

8월 신규 상장한 VBP(VP Bank)는 상장일에 외국인의 강한 매수로 외국인 한도가 조기 소진되었습니다. 이로 인해 높은 프리미엄 매도 가능성이 없어지면서 투기 목적으로 매수했던 투자자들을 중심으로 매도 물량이 출회되면서 공모가를 하회하였습니다. 그러나 투기성 급매물은 대부분 소화된 것으로 보여지며 VP Bank의 타 은행대비 높은 수익성과 낮은 밸류에이션, 향후 성장성 등으로 매수 수요는 여전히 높아 추가 안정 후에는 재상승 할 것으로 전망됩니다. 채권 비중은 국내채권을 50% 수준으로 유지하고 있으며 8월 중 베트남 채권 비중은 18% 이상까지 확대하였습니다. 글로벌 정치적, 지형학적 리스크로 환율 변동성이 높게 유지되고 있는 가운데 최근 채권 수익률 또한 낮아져서 물량을 확보하기 어려운 상황이지만 1.5년 이하의 단기물 중 4% 수익률 채권 확보에 집중할 계획입니다. 최근 환율은 북한 리스크 고조 및 외국인 주식 순매도로 1,150까지 빠른 상승세를 보였으나 리스크 완화, 미국 정치 불확실성 및 연내 금리인상 기대 약화에 따른 달러 약세 전환으로 1,120원 대로 재차 하락하였습니다. 향후에도 미국 정치 불확실성 지속으로 달러 약세 흐름은 다소 이어질 것으로 보여지나 잠재된 북한 리스크와 미 연준의 자산 축소 계획 발표, 미국 경기의 견조한 회복세로 일방적인 약달러 흐름은 제한적일 것으로 예상됩니다. 또한 연저점 부근인 1,110원에서의 당국 방어 노력 역시 하방 경직성을 제공할 것으로 판단됩니다.

## ▶ 기간(누적)수익률

기간(누적)수익률 표를 통해 자산운용보고서 작성 기준일(당기말) 현재 펀드의 기간별 누적수익률을 확인 할 수 있으며, 비교지수(벤치마크) 성과와 펀드의 성과를 비교하여 볼 수 있습니다.

(단위 : %)

구분	최근 3개월	최근 6개월	최근 9개월	최근 12개월
유리베트남공모주증권자[채권혼합]_운용	1.03	1.38	-	-
종류(Class)별 현황				
유리베트남공모주증권자[채권혼합]_C/A	0.71	-	-	-
유리베트남공모주증권자[채권혼합]_C/A-e	0.77	-	-	-
유리베트남공모주증권자[채권혼합]_C/C1	0.58	0.49	-	-
유리베트남공모주증권자[채권혼합]_C/C-e	0.71	-	-	-
유리베트남공모주증권자[채권혼합]_C/F	0.83	-	-	-
유리베트남공모주증권자[채권혼합]_C/W	0.83	-	-	-
유리베트남공모주증권자[채권혼합]_C/S	0.77	-	-	-
유리베트남공모주증권자[채권혼합]_C/P1	-	-	-	-
유리베트남공모주증권자[채권혼합]_C/I	0.79	-	-	-
유리베트남공모주증권자[채권혼합]_C/P2	-	-	-	-
유리베트남공모주증권자[채권혼합]_C/P2e	-	-	-	-

주) 비교지수(벤치마크) : BM없음

※ 위 투자실적은 과거 성과를 나타낼 뿐 미래의 운용성능을 보장하는 것은 아닙니다.

구분	최근 1년	최근 2년	최근 3년	최근 5년
유리베트남공모주증권자[채권혼합]_운용	-	-	-	-
종류(Class)별 현황				
유리베트남공모주증권자[채권혼합]_C/A	-	-	-	-
유리베트남공모주증권자[채권혼합]_C/A-e	-	-	-	-
유리베트남공모주증권자[채권혼합]_C/C1	-	-	-	-
유리베트남공모주증권자[채권혼합]_C/C-e	-	-	-	-

유리베트남공모주증권자[채권혼합]_C/F	-	-	-	-
유리베트남공모주증권자[채권혼합]_C/W	-	-	-	-
유리베트남공모주증권자[채권혼합]_C/S	-	-	-	-
유리베트남공모주증권자[채권혼합]_C/P1	-	-	-	-
유리베트남공모주증권자[채권혼합]_C/I	-	-	-	-
유리베트남공모주증권자[채권혼합]_C/P2	-	-	-	-
유리베트남공모주증권자[채권혼합]_C/P2e	-	-	-	-

주) 비교자수(벤치마크) : BM없음

※ 위 투자실적은 과거 성과를 나타낼 뿐 미래의 운용성과를 보장하는 것은 아닙니다.

### ▶ 손익현황

(단위 : 백만원)

구 분	증 권				파생상품		부동산	특별자산		단기대출 및 예금	기타	손익합계
	주식	채권	어음	집합투자	장내	장외		실물자산	기타			
전 기	0	15	0	0	0	0	0	0	0	5	-1	19
당 기	90	24	0	0	98	0	0	0	0	-9	-32	171

## 4. 자산현황

아래 표시된 자산구성 현황은 고객님의 가입한 자펀드가 모펀드에 투자하고 있는 비율에 따라 안분한 결과를 보여주고 있습니다.

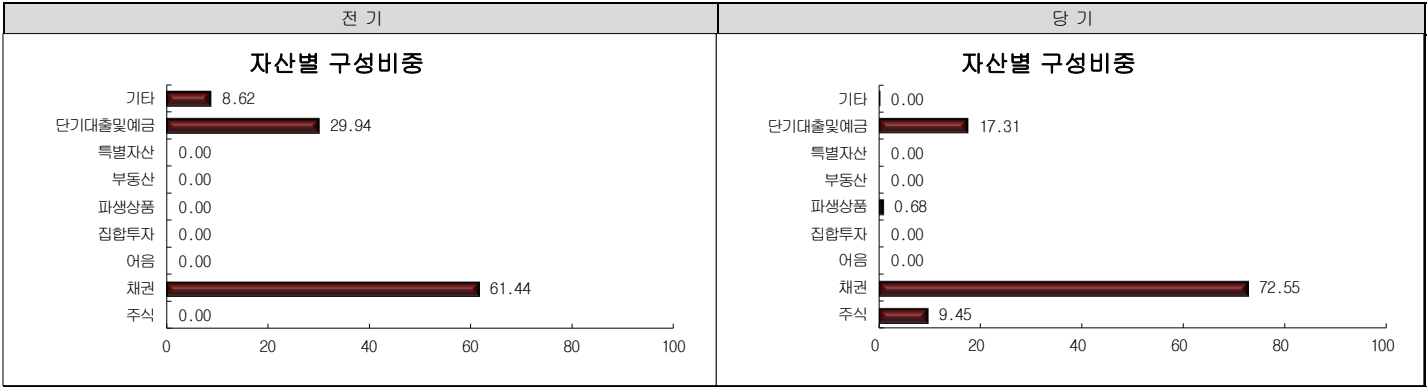
### ▶ 자산구성현황

자산구성현황 표를 통해 자산운용보고서 작성 기준일(당기말) 현재 펀드가 보유하고 있는 자산의 내역을 각 자산군 및 통화별로 확인할 수 있습니다. 또한 그래프를 통해 당 기말과 전기말 간의 자산별 구성비율을 비교할 수 있습니다.

(단위 : 백만원,%)

통화별 구 분	증 권				파생상품		부동산	특별자산		단기대출 및 예금	기타	자산총액
	주식	채권	어음	집합투자	장내	장외		실물자산	기타			
VND (0.05)	4,501 (9.45)	4,239 (8.90)	0 (0.00)	0 (0.00)	0 (0.00)	0 (0.00)	0 (0.00)	0 (0.00)	0 (0.00)	2,330 (4.89)	0 (0.00)	11,070 (23.23)
KRW (0.00)	0 (0.00)	30,331 (63.66)	0 (0.00)	0 (0.00)	325 (0.68)	0 (0.00)	0 (0.00)	0 (0.00)	0 (0.00)	5,920 (12.43)	2 (0.00)	36,577 (76.77)
합 계	4,501	34,570	0	0	325	0	0	0	0	8,250	2	47,647

\* ( ) : 구성 비중



주) 위의 결과는 해당 자펀드의 실제 자산보유 내역을 투자자에게 보여주기 위해, 모펀드의 자산구성 내역을 해당 자펀드가 각 모펀드에서 차지하고 있는 비율을 가중치로 적용하여 안분한 결과입니다. 실제 수익증권 기준으로 작성한 결과와 비교하여 상이한 결과가 발생할 수 있습니다.

### ▶ 주식업종별 투자비중

주식업종별 투자비중 표를 통해 자산운용보고서 작성 기준일(당기말) 현재 펀드가 투자하고 있는 주식자산의 업종별 구성 현황을 확인할 수 있습니다. 각 비중은 펀드가 보유한 주식자산 내에서의 비중을 나타냅니다.

(단위 : %)

	종목명	비중		종목명	비중
1	Capital Goods	32.24	6		0.00
2	기타	67.76	7		0.00
3			8		
4			9		
5			10		

주) 주식종목의 업종 구분은, 국내 주식은 한국거래소의 업종분류기준, 해외 주식은 GICS(국제산업분류기준) 2차 분류를 따릅니다.

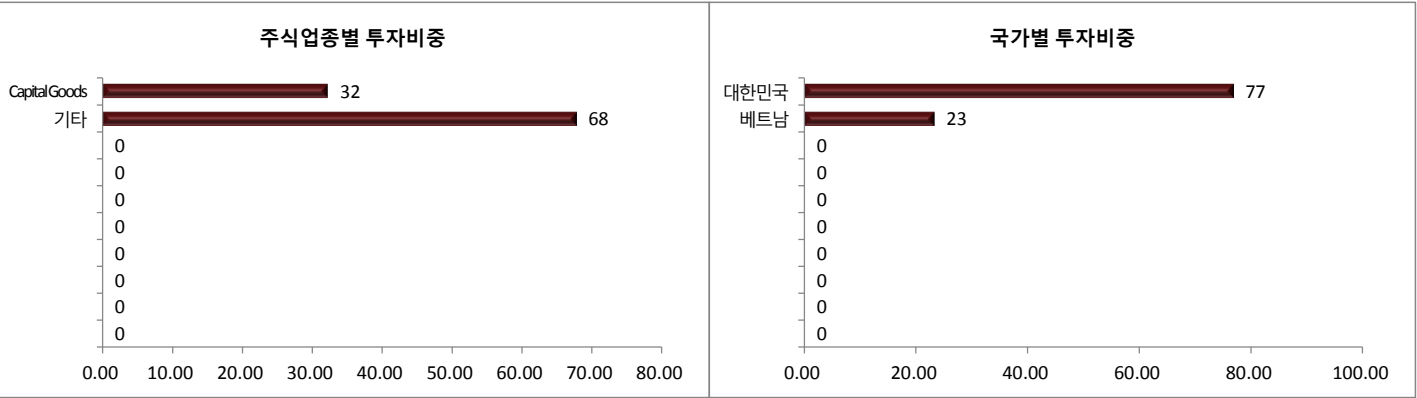
▶ 국가별 투자비중

국가별 투자비중을 통해 자산운용보고서 작성 기준일(당기말) 현재 펀드가 보유하고 있는 전체 자산의 국가별 구성 현황을 확인할 수 있습니다. 각 비중은 펀드 전체 자산 내에서의 비중을 나타냅니다.

(단위 : %)

	국가명	비중		국가명	비중
1	대한민국	76.77	6		0.00
2	베트남	23.23	7		0.00
3		0.00	8		0.00
4		0.00	9		0.00
5			10		

주) 종목의 국가 구분은, 해당 종목이 발행된 국가를 기준으로 합니다.



▶ 환헤지에 관한 사항

환헤지란?	환헤지란 환율 변동으로 인한 외화표시자산의 가치변동위험을 선물환계약 등을 이용하여 줄이는 것을 말하며, 환헤지 비율은기준일 현재 펀드에서 보유하고 있는 총 외화자산의 평가액 대비, 환헤지 규모를 비율로 표시한 것을 말합니다.
펀드수익률에 미치는 효과	환헤지를 실행할 경우 외국통화의 가치가 원화에 대비하여 하락하는 때에는 환손실이 발생하지 않아 투자신탁의 성과에 유리하게 작용하는 반면, 외국통화의 가치가 원화에 비하여 상대적으로 상승하는 때에는 환이익 획득 기회를 상실하여 투자신탁의 성과에 불리하게 작용합니다. 환헤지에는 일정한 비용이 수반되며 이러한 비용은 투자신탁의 성과를 하락시키는 원인이 됩니다.

(단위 : %, 백만원)

투자설명서 상의 목표 환헤지 비율	기준일(17.08.27) 현재 환헤지 비율	환헤지 비용 (17.05.28 ~ 17.08.27)	환헤지로 인한 손익 (17.05.28 ~ 17.08.27)
순자산총액의 50% 내외에서 구간별 환헤지		0	0

주) 환헤지 비용은 통화선물거래에 따른 수수료이며, 선도환거래의 경우 수수료가 계약 환율에 반영되어 있어 별도의 산출은 불가능 합니다.

▶ 투자대상 상위 10종목

투자대상 상위 10종목 표를 통해 전체 자산군을 대상으로 펀드 자산총액에서 차지하는 상위 10개 보유 종목을 확인할 수 있습니다. 각 비중은 펀드의 자산총액에서 해당 종목이 차지하는 비중을 나타냅니다.

(단위 : %)

	구분	종목명	비중		구분	종목명	비중
1	채권	통안증권0158-1906-0200	25.86	6	해외주식	VIETNAM PROSPERITY JSC BANK	5.90
2	채권	통안0164-1902-02	25.22	7	단기상품	VND Deposit(SHINHAN)	4.89
3	단기상품	은대(신한은행)	12.43	8	해외주식	VIGLACERA CORP	3.05
4	채권	통안0160-1904-02	11.48	9	해외채권	VIETGB 5.8 12/03/18 Corp	2.99
5	해외채권	VDBGB 9 1/2 11/18/18 Corp	5.91	10	채권	통안0125-1808-02	0.84

※보다 상세한 투자대상자산 내용은 금융투자협회 전자공시사이트의 펀드 분기영업보고서 및 결산보고서를 참고하실 수 있습니다.(인터넷주소 <http://dis.kofia.or.kr>) 단, 협회 전자공시사이트에서 조회한 분기영업보고서 및 결산보고서는 본 자산운용보고서와 작성기준일이 상이할 수 있습니다.

▼ 각 자산별 보유종목 내역

각 자산별 보유종목 내역을 통해 투자대상 상위 10종목 및 펀드자산총액의 5% 이상을 차지하는 종목, 또는 발행주식 총 수의 1%를 초과한 종목(해외주식은 제외)을 각 자산군별로 구분하여 확인할 수 있습니다.

## ▶ 주식

(단위 : 주, 백만원, %)

종목명	보유수량	평가금액	비중	발행국가	통화	업종	비고
VIGLACERA CORP	1,540,000	1,451	3.05	베트남	VND	미분류	

주) 투자대상 상위 10종목 및 평가금액이 자산총액의 5%를 초과하는 경우 기재 또는 발행주식 총수의 1% 초과 종목

## ▶ 채권

(단위 : 백만원, %)

종목명	액면가액	평가액	발행국가	통화	발행일	상환일	보증기관	신용등급	비중
통안증권0158-1906-0200	12,300	12,324	대한민국	KRW	2017-06-02	2019-06-02		-	25.86
통안0164-1902-02	12,000	12,015	대한민국	KRW	2017-02-02	2019-02-02		-	25.22
통안0160-1904-02	5,460	5,468	대한민국	KRW	2017-04-02	2019-04-02		-	11.48
VDBGB 9 1/2 11/18/18 Corp	50,000	2,815	베트남	VND	2003-11-18	2018-11-18			5.91
VIETGB 5.8 12/03/18 Corp	27,000	1,424	베트남	VND	2015-12-03	2018-12-03			2.99
통안0125-1808-02	400	399	대한민국	KRW	2016-08-02	2018-08-02		-	0.84

주) 투자대상 상위 10종목 및 평가금액이 자산총액의 5%를 초과하는 경우 기재

## ▶ 단기대출 및 예금

(단위 : 주, 백만원, %)

종류	금융기관	취득일자	금액	금리	만기일	발행국가	통화
예금	VND Deposit	2017-05-15	2,330	0.00	2099-12-31	베트남	VND
예금	신한은행	2017-02-28	5,915	0.92		대한민국	KRW

주) 투자대상 상위 10종목 및 평가금액이 자산총액의 5%를 초과하는 경우 기재

## 5. 투자운용전문인력 현황

### ▶ 투자운용인력(펀드매니저)

(단위 : 개, 억원)

성명	직위	생년	운용중인 펀드 현황		성과보수가 있는 펀드 및 일임계약 운용규모		협회등록번호
			펀드개수	운용규모	펀드개수	운용규모	
이기명	주식운용본부장	1975	48	2,237	5	447	2111000351
송두희	주식운용팀원	1990					2116001354

주1) 성명이 굵은 글씨로 표시된 것이 책임운용전문인력이며, '책임 운용전문인력'이란 운용전문인력 중 투자전략 수립 및 투자 의사결정 등에 있어 주도적이고 핵심적인 역할을 수행하는 자를 말함.

주2) 운용중인 다른 집합투자기구 수 및 규모를 산정 할 때 해당 운용팀에서 운용중인 전체 집합투자기구를 대상으로 하며 모자형 구조의 모집합투자기구는 제외합니다.

주3) 펀드의 투자운용인력 변경내역 등은 금융투자협회 전자공시사이트의 수시공시 등을 참고 하실 수 있습니다. (인터넷 주소 <http://dis.kofia.or.kr>) 단, 협회 전자공시사이트가 제공하는 정보와 본 자산운용보고서가 제공하는 정보의 작성기준일이 상이할 수 있습니다.

### ▶ 운용전문인력 변경내역

성명	책임/부책임	기간
해당사항 없음		

### ▶ 해외 운용 수탁회사

회사명	소재	국가명	비고
해당사항 없음			

## 6. 비용 현황

### ▶ 업자별 보수 지급현황

업자별 보수 지급현황 표를 통해 펀드가 펀드의 운용과 관련된 관계회사(자산운용사, 판매회사, 신탁업자, 일반사무관리회사 등)에 지급한 보수와 비용(기타 비용, 매매중계 수수료)을 확인할 수 있습니다. 또한 당기와 전기의 보수 및 비용 발생현황을 비교할 수 있습니다.

(단위 : 백만원, %)

	구 분	전기		당기	
		금액	비율	금액	비율
유리베트남공모주증권자[채권혼합]_운용	자산운용사	0.00	0.00	0.00	0.00
	판매회사	0.00	0.00	0.00	0.00
	펀드재산보관회사(신탁업자)	0.00	0.00	0.00	0.00
	일반사무관리회사	0.00	0.00	0.00	0.00
	보수합계	0.00	0.00	0.00	0.00
	기타비용**	0.15	0.00	16.14	0.04



	매매. 중개 수수료	단순매매.중개수수료	0.01	0.00	1.10	0.00
		조사분석업무 등 서비스 수수료	0.00	0.00	0.00	0.00
		합계	0.01	0.00	1.10	0.00
	증권거래세		0.00	0.00	0.00	0.00
유리베트남공모주증권자[채권혼합]_C/A	자산운용사		5.44	0.15	35.85	0.18
	판매회사		3.89	0.10	25.61	0.13
	펀드재산보관회사(신탁업자)		0.47	0.01	3.07	0.02
	일반사무관리회사		0.12	0.00	0.77	0.00
	보수합계		9.91	0.27	65.30	0.32
	기타비용**		0.10	0.00	9.49	0.05
	매매. 중개 수수료	단순매매.중개수수료	0.00	0.00	0.63	0.00
		조사분석업무 등 서비스 수수료	0.00	0.00	0.00	0.00
		합계	0.00	0.00	0.63	0.00
증권거래세		0.00	0.00	0.00	0.00	
유리베트남공모주증권자[채권혼합]_C/A-e	자산운용사		0.09	0.14	1.22	0.18
	판매회사		0.03	0.05	0.43	0.06
	펀드재산보관회사(신탁업자)		0.01	0.01	0.10	0.02
	일반사무관리회사		0.00	0.00	0.03	0.00
	보수합계		0.13	0.21	1.78	0.26
	기타비용**		0.00	0.00	0.39	0.06
	매매. 중개 수수료	단순매매.중개수수료	0.00	0.00	0.02	0.00
		조사분석업무 등 서비스 수수료	0.00	0.00	0.00	0.00
		합계	0.00	0.00	0.02	0.00
증권거래세		0.00	0.00	0.00	0.00	
유리베트남공모주증권자[채권혼합]_C/C1	자산운용사		0.72	0.17	14.15	0.18
	판매회사		1.03	0.24	20.21	0.25
	펀드재산보관회사(신탁업자)		0.06	0.01	1.21	0.02
	일반사무관리회사		0.02	0.00	0.30	0.00
	보수합계		1.82	0.43	35.87	0.45
	기타비용**		0.01	0.00	3.66	0.05
	매매. 중개 수수료	단순매매.중개수수료	0.00	0.00	0.25	0.00
		조사분석업무 등 서비스 수수료	0.00	0.00	0.00	0.00
		합계	0.00	0.00	0.25	0.00
증권거래세		0.00	0.00	0.00	0.00	
유리베트남공모주증권자[채권혼합]_C/C-e	자산운용사		0.10	0.14	0.65	0.18
	판매회사		0.07	0.10	0.46	0.13
	펀드재산보관회사(신탁업자)		0.01	0.01	0.06	0.02
	일반사무관리회사		0.00	0.00	0.01	0.00
	보수합계		0.17	0.26	1.18	0.32
	기타비용**		0.00	0.00	0.19	0.05
	매매. 중개 수수료	단순매매.중개수수료	0.00	0.00	0.01	0.00
		조사분석업무 등 서비스 수수료	0.00	0.00	0.00	0.00
		합계	0.00	0.00	0.01	0.00
증권거래세		0.00	0.00	0.00	0.00	
유리베트남공모주증권자[채권혼합]_C/F	자산운용사		2.21	0.15	7.14	0.18
	판매회사		0.09	0.01	0.31	0.01
	펀드재산보관회사(신탁업자)		0.19	0.01	0.61	0.02
	일반사무관리회사		0.05	0.00	0.15	0.00
	보수합계		2.54	0.17	8.21	0.20
	기타비용**		0.04	0.00	1.42	0.04
	매매. 중개 수수료	단순매매.중개수수료	0.00	0.00	0.10	0.00
		조사분석업무 등 서비스 수수료	0.00	0.00	0.00	0.00
		합계	0.00	0.00	0.10	0.00
증권거래세		0.00	0.00	0.00	0.00	
유리베트남공모주증권자[채권혼합]_C/W	자산운용사		0.00	0.02	0.10	0.18
	판매회사		0.00	0.00	0.00	0.00
	펀드재산보관회사(신탁업자)		0.00	0.00	0.01	0.02
	일반사무관리회사		0.00	0.00	0.00	0.00
	보수합계		0.00	0.02	0.11	0.20
	기타비용**		0.00	0.00	0.03	0.05

	매매. 중개 수수료	단순매매.중개수수료	0.00	0.00	0.00	0.00
		조사분석업무 등 서비스 수수료	0.00	0.00	0.00	0.00
		합계	0.00	0.00	0.00	0.00
	증권거래세		0.00	0.00	0.00	0.00
유리베트남공모주증권자[채권혼합]_C/S	자산운용사		0.08	0.09	0.56	0.18
	판매회사		0.03	0.03	0.20	0.06
	펀드재산보관회사(신탁업자)		0.01	0.01	0.05	0.02
	일반사무관리회사		0.00	0.00	0.01	0.00
	보수합계		0.12	0.13	0.81	0.26
	기타비용**		0.00	0.00	0.14	0.04
	매매. 중개 수수료	단순매매.중개수수료	0.00	0.00	0.01	0.00
		조사분석업무 등 서비스 수수료	0.00	0.00	0.00	0.00
		합계	0.00	0.00	0.01	0.00
증권거래세		0.00	0.00	0.00	0.00	
유리베트남공모주증권자[채권혼합]_C/P1	자산운용사		0.00	0.00	0.51	0.17
	판매회사		0.00	0.00	0.29	0.10
	펀드재산보관회사(신탁업자)		0.00	0.00	0.04	0.01
	일반사무관리회사		0.00	0.00	0.01	0.00
	보수합계		0.00	0.00	0.85	0.29
	기타비용**		0.00	0.00	0.15	0.05
	매매. 중개 수수료	단순매매.중개수수료	0.00	0.00	0.01	0.00
		조사분석업무 등 서비스 수수료	0.00	0.00	0.00	0.00
		합계	0.00	0.00	0.01	0.00
증권거래세		0.00	0.00	0.00	0.00	
유리베트남공모주증권자[채권혼합]_C/I	자산운용사		1.15	0.06	3.57	0.18
	판매회사		0.25	0.01	0.76	0.04
	펀드재산보관회사(신탁업자)		0.10	0.00	0.31	0.02
	일반사무관리회사		0.02	0.00	0.08	0.00
	보수합계		1.52	0.08	4.71	0.23
	기타비용**		0.02	0.00	0.71	0.04
	매매. 중개 수수료	단순매매.중개수수료	0.00	0.00	0.05	0.00
		조사분석업무 등 서비스 수수료	0.00	0.00	0.00	0.00
		합계	0.00	0.00	0.05	0.00
증권거래세		0.00	0.00	0.00	0.00	
유리베트남공모주증권자[채권혼합]_C/P2	자산운용사		0.00	0.00	0.42	0.14
	판매회사		0.00	0.00	0.47	0.16
	펀드재산보관회사(신탁업자)		0.00	0.00	0.04	0.01
	일반사무관리회사		0.00	0.00	0.01	0.00
	보수합계		0.00	0.00	0.93	0.32
	기타비용**		0.00	0.00	0.15	0.05
	매매. 중개 수수료	단순매매.중개수수료	0.00	0.00	0.01	0.00
		조사분석업무 등 서비스 수수료	0.00	0.00	0.00	0.00
		합계	0.00	0.00	0.01	0.00
증권거래세		0.00	0.00	0.00	0.00	
유리베트남공모주증권자[채권혼합]_C/P2e	자산운용사		0.00	0.00	0.06	0.06
	판매회사		0.00	0.00	0.04	0.04
	펀드재산보관회사(신탁업자)		0.00	0.00	0.01	0.01
	일반사무관리회사		0.00	0.00	0.00	0.00
	보수합계		0.00	0.00	0.11	0.11
	기타비용**		0.00	0.00	0.04	0.04
	매매. 중개 수수료	단순매매.중개수수료	0.00	0.00	0.00	0.00
		조사분석업무 등 서비스 수수료	0.00	0.00	0.00	0.00
		합계	0.00	0.00	0.00	0.00
증권거래세		0.00	0.00	0.00	0.00	

\* 펀드의 순자산총액(기간평균) 대비 비율

\*\* 기타비용이란 회계감사비용, 증권 등의 예약 및 결제비용 등 펀드에서 경상적,반복적으로 지출된 비용으로서 매매,중개수수료는 제외한 것입니다.

※ 성과보수내역 : 없음

※ 발행분담금내역 :

※ 모자형의 경우 모펀드에서 발생한 비율을 자펀드가 차지하는 비율대로 안분하여 합산한 수치입니다.

▶ 총보수,비용비율

총보수, 비용비율 표를 통해 투자자가 펀드를 통해 부담한 보수와 비용의 수준을 펀드 순자산 연평잔액에 대한 비율로 확인 할 수 있습니다.

(단위 : 연환산, %)

	구분	해당 펀드		상위펀드 비용 합산	
		총보수·비용비율	중개수수료 비율	합성총보수·비용비율	매매·중개수수료 비율
유리베트남공모주증권자[채권혼합]_운용	전기	0	0	0.0104	0.0003
	당기	0	0	0.1538	0.0104
종류(Class)별 현황					
유리베트남공모주증권자[채권혼합]_C/A	전기	1.2774	0	1.288	0.0004
	당기	1.2774	0	1.4376	0.0108
유리베트남공모주증권자[채권혼합]_C/A-e	전기	1.0253	0	1.0353	0.0003
	당기	1.027	0	1.2327	0.0128
유리베트남공모주증권자[채권혼합]_C/C1	전기	1.777	0	1.7881	0.0003
	당기	1.7774	0	1.948	0.0116
유리베트남공모주증권자[채권혼합]_C/C-e	전기	1.2765	0	1.2876	0.0005
	당기	1.2769	0	1.452	0.0115
유리베트남공모주증권자[채권혼합]_C/F	전기	0.8073	0	0.8163	0.0001
	당기	0.8074	0	0.914	0.0076
유리베트남공모주증권자[채권혼합]_C/W	전기	0.7746	0	0.7881	0
	당기	0.7749	0	0.9577	0.0113
유리베트남공모주증권자[채권혼합]_C/S	전기	1.0265	0	1.0383	0.0005
	당기	1.0267	0	1.1779	0.0104
유리베트남공모주증권자[채권혼합]_C/P1	전기	0	0	0	0
	당기	1.1766	0	1.3787	0.0133
유리베트남공모주증권자[채권혼합]_C/I	전기	0.9273	0	0.9395	0.0006
	당기	0.9273	0	1.0338	0.0077
유리베트남공모주증권자[채권혼합]_C/P2	전기	0	0	0	0
	당기	1.5767	0	1.8223	0.0152
유리베트남공모주증권자[채권혼합]_C/P2e	전기	0	0	0	0
	당기	1.2549	0	1.728	0.0241

주1) 총보수·비용비율(Total Expense Ratio)이란 운용보수 등 펀드에서 부담하는 '보수'와 '기타비용' 총액을 순자산 연평잔액(보수·비용 차감전 기준)으로 나눈 비율로서 해당 운용기간 중 투자자가 부담한 총 보수·비용수준을 나타냅니다.

주2) 매매·중개수수료 비율이란 매매·중개수수료를 순자산 연평잔액(보수·비용 차감전 기준)으로 나눈 비율로서 해당 운용기간 중 투자자가 부담한 매매·중개수수료의 수준을 나타냅니다.

주3) 모자형의 경우 모펀드에서 발생한 비용을 자펀드가 차지하는 비율대로 안분하여 합산한 수치입니다.

7. 투자자산매매내역

매매주식 규모 및 회전을 표와 최근 3분기 매매회전을 추이 표를 통해 당기 및 최근 3분기 동안에 대해 펀드가 수행한 주식거래의 빈도를 확인 할 수 있습니다. 매매회전율이 높을 경우 매매거래수수료(0.1%내외) 및 증권거래세(매도시 0.3%) 발생으로 실제 투자자가 부담하게 되는 펀드의 비용이 증가합니다.

▶ 매매주식규모 및 회전율

유리베트남공모주증권모[채권혼합]

(단위 : 주, 백만원, %)

매수		매도		매매회전율 <sup>주)</sup>	
수량	금액	수량	금액	해당기간	연환산
0	0	0	0	0.00	0.00

주) 해당 운용기간 중 매도한 주식가액의 총액을 그 해당 운용기간 중 보유한 주식의 평균가액으로 나눈 비율

▶ 최근 3분기 매매회전을 추이

(단위 : %)

0.00	0.00	0.00