

1

<

>

*Yurie*  
Asset Management

「 “ 1 ” ’가  
.  
, , 가 , , 가  
.  
가  
.

	1
가	<ul style="list-style-type: none"> <li>• ( 1588-0365, <a href="http://www.goodi.com">www.goodi.com</a>)</li> <li>• ( 1588-2100, <a href="http://www.nonghyup.com">www.nonghyup.com</a>)</li> <li>• ( 1588-2600, <a href="http://www.myasset.com">www.myasset.com</a>)</li> <li>• ( 1588-7744, <a href="http://www.bookook.co.kr">www.bookook.co.kr</a>)</li> <li>• ( 1588-6200, <a href="http://www.pusanbank.co.kr">www.pusanbank.co.kr</a>)</li> <li>• HMC ( 1588-6655, <a href="http://www.hmcib.com">www.hmcib.com</a>)</li> <li>• ( 1588-6611, <a href="http://www.youfirst.co.kr">www.youfirst.co.kr</a>)</li> <li>• SK ( 1588-8245, <a href="http://www.priden.com">www.priden.com</a>)</li> <li>• ( 1544-9000, <a href="http://www.kiwoom.com">www.kiwoom.com</a>)</li> <li>• ( 1544-7004, <a href="http://www.leadingkorea.com">www.leadingkorea.com</a>)</li> <li>• ( 1544-8282, <a href="http://www.koreastock.co.kr">www.koreastock.co.kr</a>)</li> <li>• ( 1588-5050, <a href="http://www.daegubank.co.kr">www.daegubank.co.kr</a>)</li> <li>• ( 1588-1111, <a href="http://www.hanabank.com">www.hanabank.com</a>)</li> <li>• ( 1566-2566, <a href="http://www.ibk.co.kr">www.ibk.co.kr</a>)</li> <li>• CJ ( 1588-7171, <a href="http://www.cjcyber.com">www.cjcyber.com</a>)</li> <li>• ( 1544-0000, <a href="http://www.wooriwm.com">www.wooriwm.com</a>)</li> <li>• ( 1566-0900, <a href="http://www.bridgefn.com">www.bridgefn.com</a>)</li> <li>• ( 1588-2145, <a href="http://www.hygood.co.kr">www.hygood.co.kr</a>)</li> <li>• ( 1588-4488, <a href="http://www.daishin.co.kr">www.daishin.co.kr</a>)</li> <li>• ( 1544-5000, <a href="http://www.truefriend.com">www.truefriend.com</a>)</li> <li>• NH ( 1588-4285, <a href="http://www.nhis.co.kr">www.nhis.co.kr</a>)</li> <li>• ( 1588-3114, <a href="http://www.samsunglife.com">www.samsunglife.com</a>)</li> <li>• ( 1588-2428, <a href="http://www.etrade.co.kr">www.etrade.co.kr</a>)</li> <li>• ( 1599-5000, <a href="http://www.wooribank.com">www.wooribank.com</a>)</li> <li>• ( 1588-1000, <a href="http://www.ekumhobank.com">www.ekumhobank.com</a>)</li> <li>• IBK ( 1588-0030, <a href="http://www.ibks.com">www.ibks.com</a>)</li> </ul>
	2008 8 4
•	<ul style="list-style-type: none"> <li>(<a href="http://www.yurieasset.co.kr">www.yurieasset.co.kr</a>)</li> <li>(<a href="http://www.amak.or.kr">www.amak.or.kr</a>)</li> </ul>

•	「」
---	----

1 . : ?


5. 가

2.

< > : 가  
< >

“**< >**”

## 핵심설명서



[ ]

( 4 )

1. : 1 ( : 66231)  
 2. : 가  
 3. : , 가 ,  
 4. :

( 4~10 )

1.	• , ,																												
2.	• 60% , 40% • 60±10% • ,																												
3.	• 「 」 , , ,																												
4.	• 6 1 • 가 ( ) 가																												
5. 가	• ( ) • 가 가 ( <a href="http://www.yurieasset.co.kr">www.yurieasset.co.kr</a> )																												
6.	<table><tr><td></td><td></td><td></td><td colspan="2">(08 3 26 )</td><td></td></tr><tr><td></td><td></td><td></td><td></td><td></td><td></td></tr><tr><td></td><td>45</td><td></td><td>21</td><td>1,031</td><td>KAIST : : 05.5 ~</td></tr></table>								(08 3 26 )										45		21	1,031	KAIST : : 05.5 ~						
			(08 3 26 )																										
	45		21	1,031	KAIST : : 05.5 ~																								
7. ( )	<table><tr><td></td><td>1 (07.3.12~08.3.11)</td><td>(07.3.12~08.3.11)</td><td></td></tr><tr><td>Class A</td><td>10.18%</td><td>10.18%</td><td></td></tr><tr><td>Class C</td><td>9.07%</td><td>9.07%</td><td></td></tr><tr><td>Class C1</td><td>-</td><td>1.27%</td><td>07 6 18 ( )</td></tr><tr><td>Class I</td><td>-</td><td>11.40%</td><td>07 3 15 ( )</td></tr><tr><td>*</td><td>-6.64%</td><td>-6.64%</td><td></td></tr></table> <p>: MSCI AC WORLD LOCAL 90% + CD91 10%</p>						1 (07.3.12~08.3.11)	(07.3.12~08.3.11)		Class A	10.18%	10.18%		Class C	9.07%	9.07%		Class C1	-	1.27%	07 6 18 ( )	Class I	-	11.40%	07 3 15 ( )	*	-6.64%	-6.64%	
	1 (07.3.12~08.3.11)	(07.3.12~08.3.11)																											
Class A	10.18%	10.18%																											
Class C	9.07%	9.07%																											
Class C1	-	1.27%	07 6 18 ( )																										
Class I	-	11.40%	07 3 15 ( )																										
*	-6.64%	-6.64%																											

• ( 11~15 )
-------------

1.

		( , %)			
		Class A	Class C	Class C1	Class I
				100 500	100
가	1)	1%			
	( ) <sup>1)</sup>	90	:	70%	
( )		0.700%	0.700%	0.700%	0.700%
		0.900%	1.900%	0.030%	0.250%
		0.085%	0.085%	0.085%	0.085%
		1.685%	2.685%	0.815%	1.035%
			0.200%	0.200%	0.200%
	2)	1.885%	2.885%	1.015%	1.235%

1) , 가 90

2) • 가 •

2. :  
(2008.1. 15.4%, 14.0% )

3. • ( ~ ) 가

5		5	
• (D+1) 가 (D) 가	D D+1	• (D+2) 가 (D) 가 3	D D+1 D+2
(5 ) (D+1 가 )		(5 ) (D+2 가 )	
• (D) 가 4 (D+3)		• (D) 가 5 (D+4)	
• 8 (D+7)		• 9 (D+8)	
D D+1 D+2 D+3 D+4 D+5 D+6 D+7		D D+1 D+2 D+3 D+4 D+5 D+6 D+7 D+8	
(5 )		(5 )	

( )

( 1332)

( )			
( )	( )	( )	( )
( )		( )	
		2008. . .	
		( )	

.

1.	1 ( : 66231)																																	
2.	가 .																																	
3.	, , 가 , ,																																	
4.																																		
5.	2007 03 12 2007 06 12 Class C1 가 2007 08 01																																	
6.	<div>( : )</div> <table><tr><td></td><td colspan="2">(08.3.11)</td><td>6</td><td>(07.9.11)</td></tr><tr><td></td><td></td><td>가</td><td></td><td>가</td></tr><tr><td>Class A</td><td>758</td><td>34.4%</td><td>564</td><td>-</td></tr><tr><td>Class C</td><td>290</td><td>- 1.4%</td><td>294</td><td>-</td></tr><tr><td>Class C1</td><td>19</td><td>5.6%</td><td>18</td><td>-</td></tr><tr><td>Class I</td><td>278</td><td>39.0%</td><td>200</td><td>-</td></tr></table> <div>1) =</div> <div>2) 가 “6 가 ”</div>					(08.3.11)		6	(07.9.11)			가		가	Class A	758	34.4%	564	-	Class C	290	- 1.4%	294	-	Class C1	19	5.6%	18	-	Class I	278	39.0%	200	-
	(08.3.11)		6	(07.9.11)																														
		가		가																														
Class A	758	34.4%	564	-																														
Class C	290	- 1.4%	294	-																														
Class C1	19	5.6%	18	-																														
Class I	278	39.0%	200	-																														
7.	<div>가 가</div> <div>.</div> <div>(1)</div> <div>(2) 1 100</div> <div>(3) 가</div>																																	

.

1.

-

, ,

.

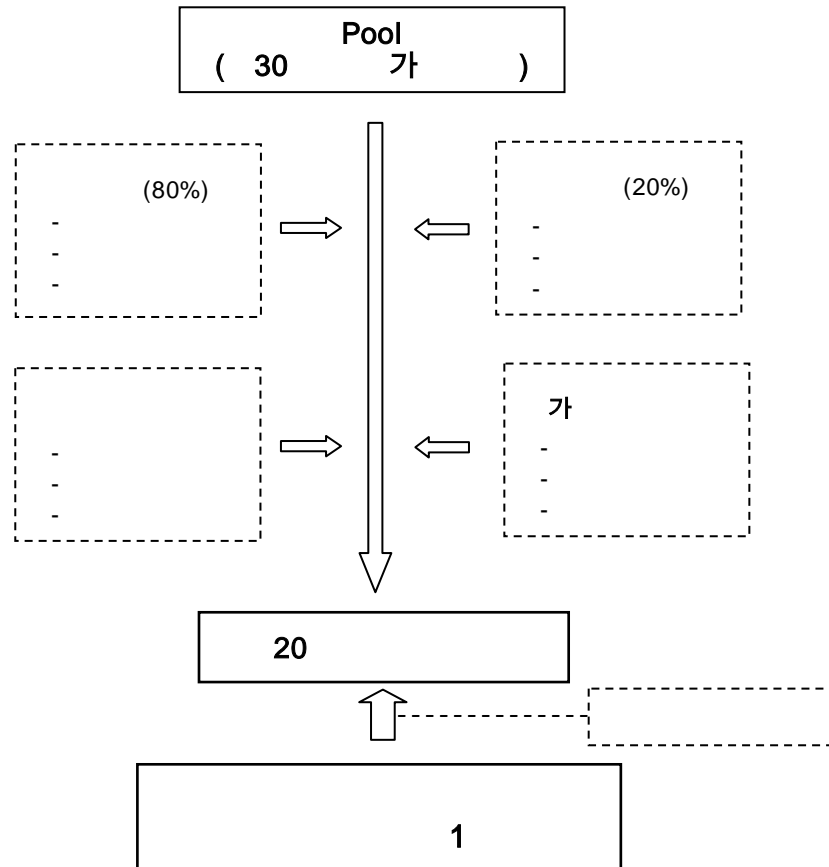
-

가 .

- 138 가

2.

-



- ,

- ( 60±10% ) 가 가

(1) 가 60% 가 (Stocks), (Futures), (Commodities) (Exchange) 가

(2) 가

- 가

(3)

가 ( ) 가

가 가 가 가

가 100% 가 가

60%±10%

( , , )

/ , 가 ,

2 l. '1.

3.

(1) 가

가 가

(2)

가 가



가 가 가 가 ,

‘ 2 ’ 1. ’ ‘2.

가  
가 , , ,  
6 가 가 1  
가 가 가

가  
가  
가

기대수익률

위험

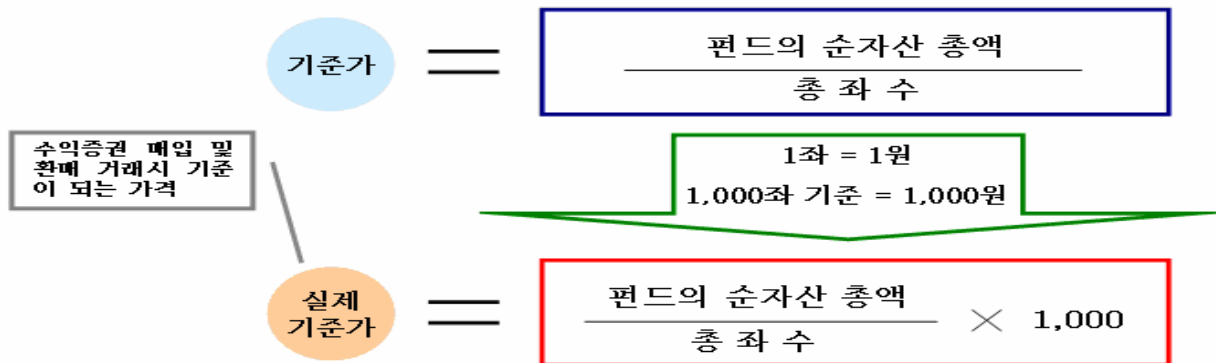
이 투자신탁의 위험 등급

	( )
1	VISTA
2	Growth & Income
3	WB 1
4	1
5	Ever Rich 1
6	MMF 2

1		가 ) , , , 가
2		가 가 )
3		2 4 ) , 가
4		) , 5
5		가 ) , ,
6		) MMF

## 5. 가

## 기준가 산정



가	가 ( “ ” ) , 1,000 4 5 .
Class 가	Class 가 .
가	가 . 가 가
가	가 .

가	, ( <a href="http://www.yurieasset.co.kr">www.yurieasset.co.kr</a> ) • ( <a href="http://www.amak.or.kr">www.amak.or.kr</a> )
---	--

6.

			(08 3 26 )	
			1,031	KAIST : : 05.5 ~

,

	‘ 3	’ I.
‘ 5.		.

7.

([www.amak.or.kr](http://www.amak.or.kr))

(1)

	1 (07.3.12~08.3.11)	(07.3.12~08.3.11)	
Class A	10.18%	10.18%	
Class C	9.07%	9.07%	
Class C1	-	1.27%	07 6 18 ( )
Class I	-	11.40%	07 3 15 ( )
*	-6.64%	-6.64%	

(2)

	1 (07.3.12~08.3.11)	
Class A	10.18%	
Class C	9.07%	
Class C1	1.27%	07 6 18 ( )
Class I	11.40%	07 3 15 ( )
*	-6.64%	

\* : MSCI AC WORLD LOCAL × 90% + CD 91 × 10%