




<

>

*Yurie*  
Asset Management

「 “ 」 ‘ ’가  
 . , , 가 , , 가  
 . , 가 ,



가	<ul style="list-style-type: none"><li>• ( 1544-0000, www.wooriwm.com)</li><li>• ( 1588-0365, www.goodi.com)</li><li>• ( 1588-3111, www.hanaw.com)</li><li>• ( 1588-7744, www.bookook.co.kr)</li><li>• ( 1588-4200, www.winnet.co.kr)</li><li>• ( 1544-5000, www.truefriend.com)</li><li>• ( 1544-9000, www.kiwoom.com)</li><li>• ( 1588-6300, www.eugenefn.com)</li><li>• ( 1588-6611, www.youfirst.co.kr)</li><li>• ( 1544-3000, www.keb.co.kr)</li><li>• ( 1588-7171, www.hi-ib.com)</li><li>• ( 1588-3322, www.bestez.com)</li><li>• ( 1588-2100, www.nonghyup.com)</li><li>• ( 1544-8282, www.koreastock.co.kr)</li><li>• ( 1588-1001, www.kyobo.co.kr)</li><li>• ( 1566-0900, www.bridgefn.com)</li><li>• ( 1588-4488, www.daishin.co.kr)</li><li>• SK ( 1588-8245, www.priden.com)</li><li>• ( 1588-6363, www.korealife.com)</li><li>• ( 1588-2428, www.etrade.co.kr)</li><li>• ( 3770-5000, www.hygood.co.kr)</li><li>• ( 1588-1000, www.ekumhobank.com)</li><li>• HMC ( 1588-6655, www.hmcib.com)</li><li>• IBK ( 1588-0030, www.ibks.com)</li><li>• LIG ( 1544-7600, www.ligstock.com)</li><li>• ( 1588-9200, www.miraeasset.co.kr)</li><li>• ( 1600-0777, www.applefn.com)</li><li>• ( 1588-5656, www.hi.co.kr)</li><li>• ( 1588-4040, www.kumholife.co.kr)</li></ul>
	2008 11 13
	<ul style="list-style-type: none"><li>• ( <a href="http://www.yurieasset.co.kr">www.yurieasset.co.kr</a>)</li><li>• ( <a href="http://www.amak.or.kr">www.amak.or.kr</a>)</li></ul>







[ ]

( 3 )

1. :  
( : Class A - 68879, Class C - 68749, Class C1 - 74786 )
2. : 가
3. : , 가 ,
4. :

( 3~7 )

1.	<div><div><div>•</div><div>60%</div><div>가</div><div>가</div></div><div><div>*</div><div>:</div><div>KOSPI</div><div>90% + CD91</div><div>10%</div></div></div>																													
2.	<div><div><div>•</div><div>가</div></div><div><div>•</div><div>Small cap premium</div></div></div>																													
3.	<div><div><div>•</div><div>「</div><div></div><div>」</div></div><div><div></div><div>,</div><div></div><div>,</div></div></div>																													
4.	<div><div><div>•</div><div></div><div>6</div><div></div><div>1</div></div><div><div>•</div><div></div></div><div><div></div><div>,</div></div></div>																													
5.   가	<div><div><div>•</div><div>(</div><div>)</div><div>•</div><div>가</div></div><div><div></div><div>(<a href="http://www.yurieasset.co.kr">www.yurieasset.co.kr</a>)</div></div><div><div>가</div></div></div>																													
6.	<table><tr><td></td><td></td><td></td><td colspan="2">(08 08 15 )</td><td rowspan="2"></td></tr><tr><td></td><td></td><td></td><td></td><td></td></tr><tr><td></td><td>45</td><td></td><td>8</td><td>2,175</td><td><div><div>:</div><div>2003 7 ~</div></div></td></tr></table> <div><div>1</div><div>,</div></div>								(08 08 15 )									45		8	2,175	<div><div>:</div><div>2003 7 ~</div></div>								
			(08 08 15 )																											
	45		8	2,175	<div><div>:</div><div>2003 7 ~</div></div>																									
7. (            )	<div><div></div><div>•</div></div> <table><tr><td></td><td>1 (07.8.16~08.8.15)</td><td>2 (06.8.16~08.8.15)</td><td>3 (05.8.16~08.8.15)</td><td></td></tr><tr><td>Class A</td><td>- 16.24%</td><td>-</td><td>-</td><td>- 2.51%</td></tr><tr><td>Class C</td><td>- 16.59%</td><td>19.71%</td><td>16.82%</td><td>39.56%</td></tr><tr><td>Class C1</td><td>-</td><td>-</td><td>-</td><td>- 15.45%</td></tr><tr><td>*</td><td>- 11.52%</td><td>9.90%</td><td>11.16%</td><td>17.96%</td></tr></table> <div><div>:</div><div>KOSPI</div><div>90% + CD91</div><div>10%</div></div>						1 (07.8.16~08.8.15)	2 (06.8.16~08.8.15)	3 (05.8.16~08.8.15)		Class A	- 16.24%	-	-	- 2.51%	Class C	- 16.59%	19.71%	16.82%	39.56%	Class C1	-	-	-	- 15.45%	*	- 11.52%	9.90%	11.16%	17.96%
	1 (07.8.16~08.8.15)	2 (06.8.16~08.8.15)	3 (05.8.16~08.8.15)																											
Class A	- 16.24%	-	-	- 2.51%																										
Class C	- 16.59%	19.71%	16.82%	39.56%																										
Class C1	-	-	-	- 15.45%																										
*	- 11.52%	9.90%	11.16%	17.96%																										

: KOSPI 90% + CD91 10%

• ( 8~12 )

1.

		( , %)		
		Class A	Class C	Class C1
				100
				500
가	1)	1%		
	( ) <sup>1)</sup>	90	:	30%
( )		0.762%	0.762%	0.762%
		0.750%	1.140%	0.000%
		0.045%	0.045%	0.045%
		1.557%	1.947%	0.807%
	2)	0.020%	0.020%	0.020%
		1.577%	1.967%	0.827%

1)

90

2)

가

3) (2007 5 10 )

“ C ”

2.

:

(2008.1

15.4%,

가

14.0%

)

2009 12 31

3

3.

•

•

(

~

)

가

3		3	
• (D+1)	(D) 가	• (D+2)	(D) 가 3
	D D+1		D D+1 D+2
(3 ) (D+1 가 )		(3 ) (D+2 가 )	
• (D) 가 2 (D+1)	(D) 가	• (D) 가 3 (D+2)	(D) 가
	D D+1 D+2 D+3		D D+1 D+2 D+3
(3 ) 가		(3 ) 가	

( )

( 1332)

‘ ( ) ’

•

( ) \_\_\_\_\_ ( ) \_\_\_\_\_ ( / )

( ) ( ) \_\_\_\_\_

/ \_\_\_\_\_ ( )

.

1.	( : Class A - 68879, Class C - 68749, Class C1 – 74786 )																																																																															
2.	가 .																																																																															
3.	, , 가 , ,																																																																															
4.																																																																																
5.	2004 08 16 2005 06 07 2007 05 10 “ ” 2007 08 01 2007 08 06 2007 09 11 C1 가 2008 04 29 ( 가)																																																																															
6.	( : , %) <table><tr><td></td><td></td><td colspan="2">Class A</td><td colspan="2">Class C</td><td colspan="2">Class C1</td></tr><tr><td></td><td></td><td></td><td>가</td><td></td><td>가</td><td></td><td>가</td></tr><tr><td></td><td>(08.8.15)</td><td>365</td><td>2.8</td><td>925</td><td>-10.7</td><td>106</td><td>3.9</td></tr><tr><td>6</td><td>(08.2.15)</td><td>355</td><td>-29.8</td><td>1,036</td><td>-39.7</td><td>102</td><td>-</td></tr><tr><td>1</td><td>(07.8.15)</td><td>506</td><td>-</td><td>1,719</td><td>243.8</td><td>-</td><td>-</td></tr><tr><td>1 6</td><td>(07.2.15)</td><td>-</td><td>-</td><td>500</td><td>11.1</td><td>-</td><td>-</td></tr><tr><td>2</td><td>(06.8.15)</td><td>-</td><td>-</td><td>450</td><td>-25.4</td><td>-</td><td>-</td></tr><tr><td>2 6</td><td>(06.2.15)</td><td>-</td><td>-</td><td>603</td><td>110.8</td><td>-</td><td>-</td></tr><tr><td>3</td><td>(05.8.15)</td><td>-</td><td>-</td><td>286</td><td></td><td>-</td><td>-</td></tr></table> <div>1) = 2) 가 “6 가 ”</div>										Class A		Class C		Class C1					가		가		가		(08.8.15)	365	2.8	925	-10.7	106	3.9	6	(08.2.15)	355	-29.8	1,036	-39.7	102	-	1	(07.8.15)	506	-	1,719	243.8	-	-	1 6	(07.2.15)	-	-	500	11.1	-	-	2	(06.8.15)	-	-	450	-25.4	-	-	2 6	(06.2.15)	-	-	603	110.8	-	-	3	(05.8.15)	-	-	286		-	-
		Class A		Class C		Class C1																																																																										
			가		가		가																																																																									
	(08.8.15)	365	2.8	925	-10.7	106	3.9																																																																									
6	(08.2.15)	355	-29.8	1,036	-39.7	102	-																																																																									
1	(07.8.15)	506	-	1,719	243.8	-	-																																																																									
1 6	(07.2.15)	-	-	500	11.1	-	-																																																																									
2	(06.8.15)	-	-	450	-25.4	-	-																																																																									
2 6	(06.2.15)	-	-	603	110.8	-	-																																																																									
3	(05.8.15)	-	-	286		-	-																																																																									
7.	가 가 . (1) (2) 1 100 (3) 가																																																																															

1.

-

가 가

- 138 가

- .

2.

- 60% 가 Small  
cap premium .

‘ 2 ’ l. ’ ‘1.

3.

(1) 가 가 가 .

(2) ,

가 가 가 가 ,

‘ 2 ’ l. ’ ‘2.

4.

가

가

가

6

가

1

,

,

.

,

,

.

,

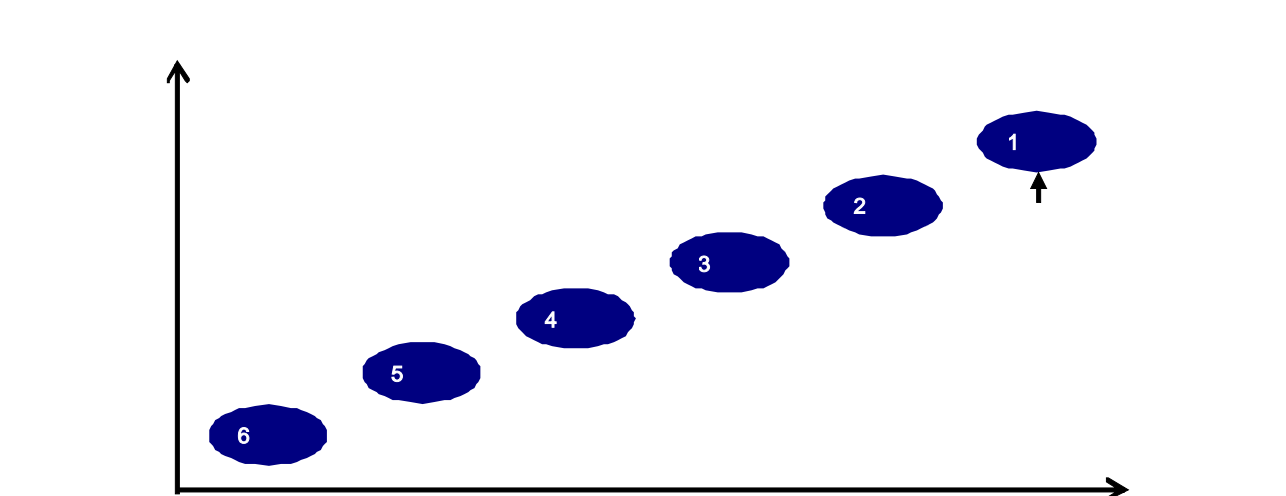
가

,

가

,

.



	( )
1	VISTA
2	Growth & Income
3	WB 1
4	1
5	Ever Rich 1
6	MMF 2

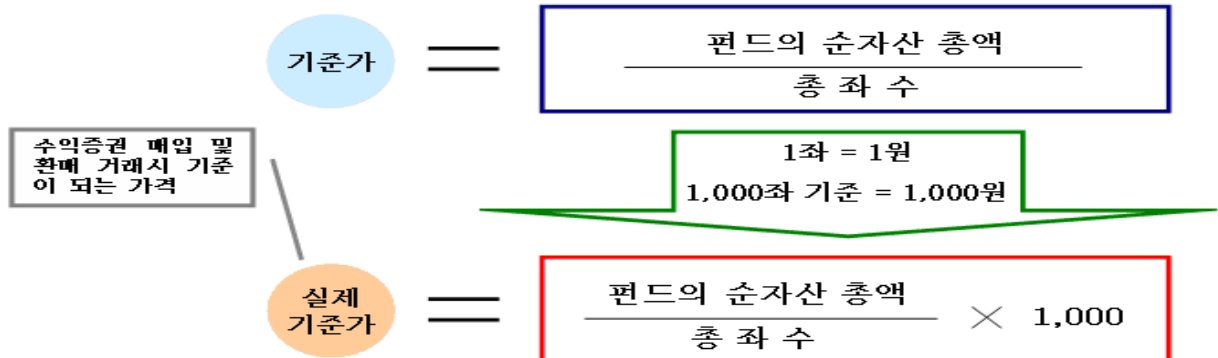
[ ]		
1		가 ) , , , 가 ,
2		가 가 )



3		2 4 ) , 가
4		) , 5
5		) , 가
6		) MMF

## 5. 가

### 기준가 산정



가	가 ( “ ” ) , 1,000 4 5 .
Class 가	Class 가 .
가	가 . 가 가
가	가 .
가	, ( <a href="http://www.yurieasset.co.kr">www.yurieasset.co.kr</a> ) . ( <a href="http://www.amak.or.kr">www.amak.or.kr</a> )

## 6.

			(08 8 15 )	
	1		2,175	: 2003 7 ~

7.

([www.amak.or.kr](http://www.amak.or.kr))

(1)

	1 (07.8.16~08.8.15)	2 (06.8.16~08.8.15)	3 (05.8.16~08.8.15)		
Class A	- 16.24%	-	-	- 2.51%	07.5.14
Class C	- 16.59%	19.71%	16.82%	39.56%	
Class C1	-	-	-	- 15.45%	07.10.12
*	- 11.52%	9.90%	11.16%	17.96%	

(2)

	1 (07.8.16~08.8.15)	2 (06.8.16~07.8.15)	3 (05.8.16~06.8.15)
Class A	- 16.24%	-	-
Class C	- 16.59%	71.79%	11.26%
Class C1	-	-	-
*	- 11.52%	36.50%	13.71%

\* = KOSPI 90% + CD91 10%



1. 가

	( 가 %)			( )
	Class A	Class C	Class C1	
	1%			
				-
( )	90	:	30%	1

) Class A Class C 가 , Class C1

17 2 8 가  
100 500 .

2.

	( %)			( )
	Class A	Class C	Class C1	
	0.762%	0.762%	0.762%	3
	0.750%	1.140%	0.000%	
	0.030%	0.030%	0.030%	
	0.015%	0.015%	0.015%	
	0.020%	0.020%	0.020%	
.	1.577%	1.967%	0.827%	

1) 가 ,

2) Class C 가 Class .

가 .

[ 1,000 가 . ( ) ]

	1	3	5	10
Class A	261	604	979	2,056
Class C	202	634	1,107	2,459
Class C1	85	267	465	1,033

) 가 1,000 .

5%,

가 . 가

3.

(1) :

(2) :

(가) • 가 , , 가

(3) : 15.4%( ), 14%  
15.4%( 14%, 1.4%)  
( , ) 4  
가 , ( , ) 4  
( 35%)  
14% ( )  
( 25%) ,

(4)

60% 가 2009 12 31  
3 가  
( 가 3 3 , )  
(3 )

가 ( )

2009 12 31 3  
( , 가 )  
( )

가. 가 가 2009 12  
31 가 3

2009 12 31 가  
가 3  
: 300 ( 1,200 )  
: ( 가 )

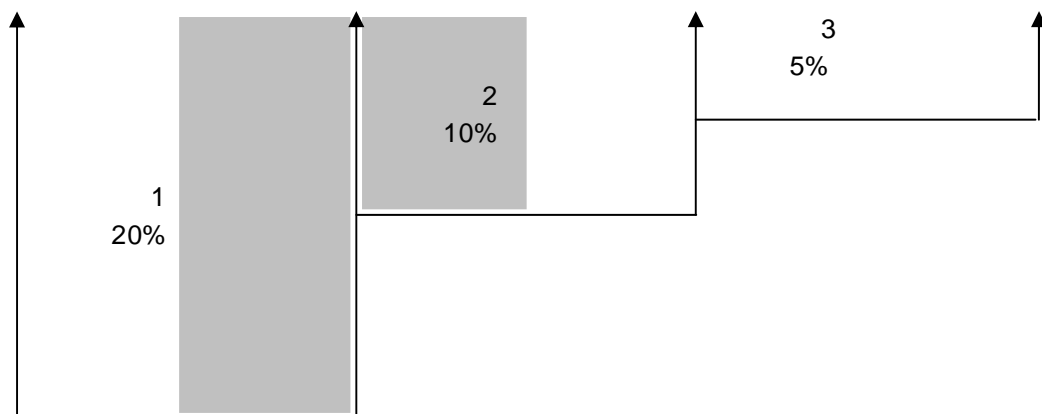
가. 1 : 20%  
. 2 : 10%  
. 3 : 5%

: A가 2009. 7. 1 3

가. 2009 : 2009.7.1~12.31 20%  
. 2010 : 2010.1.1~6.30 20% +  
2010.7.1~12.31 10%

<가 >

2009.7.1 2009.12.31 2010.6.30 2010.12.31 2011.6.30 2011.12.31 2012.6.30



2008 10 20

가

· · ,

1.

(1)

, , 가 .  
가 .

(2) 가

(가) 15 [ 3 ]

: 가

( ) 15 [ 3 ]

: 3 가

	( 1 )	( 2 )	( 3 )
15 [ 3 ]		가	
15 [ 3 ]			가

, 가 1,000 .

‘ 2 ’ IV. ·  
‘1. , ’ .

2.

(1)

(2) 가

가

(가) 15 [ 3 ]

: 2 가 4

( ) 15 [ 3 ]

: 3 가 4

	( 1 )	( 2 )	( 3 )	( 4 )
15 [ 3 ]		가		
15 [ 3 ]			가	

‘ 2 ’ IV. •  
 ‘ 2. ’

(3)

( 가) 90 30%  
 ( “ ”

(4)

( ) 15  
 [ 3 ] 가 , 가 15 [ 3 ]  
 가 ( )가 가

(5)

가

3.

가

( “ ”) , 가

가 5

## 2 .

.

1.

(1)

- 가 가 가

- ( / / / )

가 ,

3 ,

가. 가

:

PER 8 , PBR 1.2 ( 3% 가)

가 20%

Free Cash Flow가 (+)

Free Cash Flow GNP

3 EPS 가가 (+)

EPS Growth/PER 가 1

ROE가 1.5

(Hidden Value, Brand Value)

.

Market Share 가

GNP

5

.

, 가

(2)

- 30 , (

1 )



(1)

• ,

—

3.

(1)	60% ( , 60% )	2 1 5 6 ( 가 ) 2 1 5 6 가 (	6 , 7 (
(2)	40%	2 1 1 4 , , ( 가 BBB(-) )	, , )
(3)	40%	6 . A3-	. 2 3 4
(4)	40%	, ,	
(5)		100%	
(6)	5% (30% )	가 가 137	, 가 (
(7)		50%	
(8)	15%	가 가 , 가 , CD	, , , , ,
(9)		50%	
(10)		20%	
(11)		108	

가)	(30	)	
)	(	1	)
.	(1)~(5)		, )
	15		.
가)	1		
)	1	(	3 )
)	1	(	3 )
) 3	가	가	10%
)	가	(1)~(5)	

4.

	10% 77	
	가	
	10% 가 10%	1
	가 가 100%	
	10% ( 가 10% ) . ,	
	(1) 100% : , 가	
	(2) 30% : , 6 1 6	
	8 , ( 2 3 ), , 1	
	( 6 1 6	
	8 (ETF) ,	
	(3) 가 가	
	10% 가	

가

1. 가

가 가 가

	가
	가 가 가
	가 가 . 가 가 가 가 가
	가 가
	2 가 가 가 가 가
.	2 가 가 가 가 가
	2 가 가 가 가 가
	가 가 . , 가 가
( , )	가 가 . , 가 가
가	2 가 가 가 가 가
	가 가. 가 가 가가 . , 가 가

,

1.

(1)

(가)

- 가
- 가 가
- 가
- , 가
- ( ) 가
- 가
- 가 ,
- 가

[ 가 ]  
- / / 가 가  
( ) / 가 가  
가 가

( )

- 
- 
- 

(2) : “가.”

.

1. :

2.

, 가 , 가 , ( “ ”)  
가 가 .

(1)

---

가

(2)

. 가

가

가

가

가

\*

26

.

.

(3)

가

가

( )

가

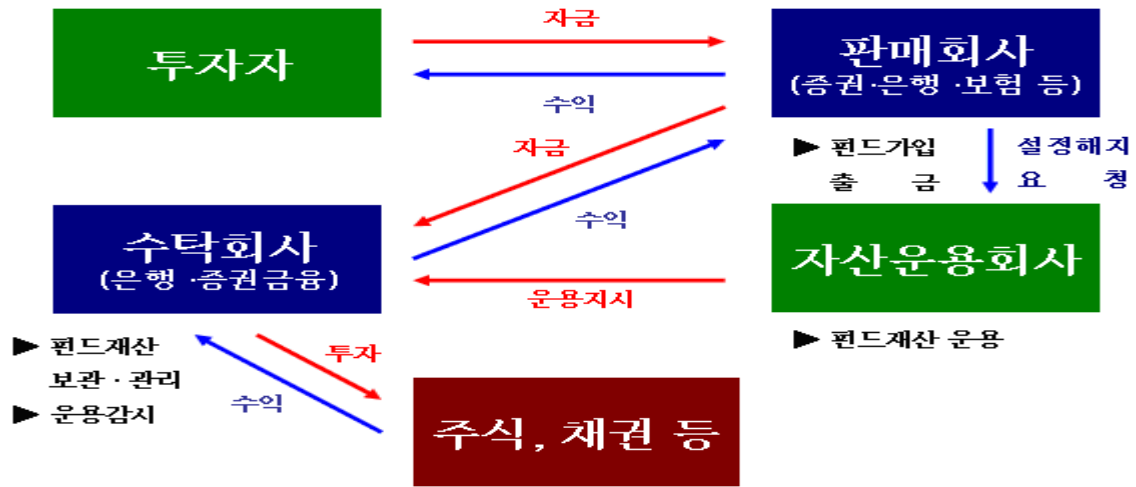
\*

27

.

3.

:



1.

	34-2 02)2168-7900

2.

(1)

· / · /

(2)

( )

( )

가 ,

( ) 가

( )

, ,

가  
가

( )

• 가

• : 가

### 3. 2

( : )

	9	10		9	10
	16,734	19,604		9,321	13,055
	3,662	5,289		6,122	8,018
	20,396	24,893		3,199	5,038
	1,336	1,891		13	571
	231	425		22	225
	1,567	2,316		3,190	5,383
	15,300	15,300			
	3,331	7,079		975	1,612
	18,631	22,576		2,215	3,771

\* 9 : 06.04.01~07.03.31 / 10 : 07.04.01~08.03.31

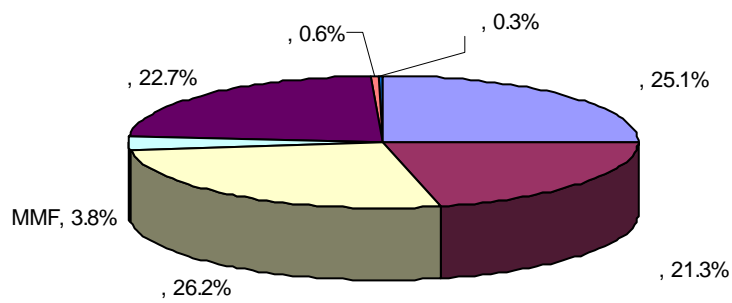
\*

### 4.

(2008 9 30 , : )

				MMF				
	7,429	6,312	7,738	1,121	6,712	163	90	29,565

)



### 5. ( )

			(08 08 15 )			
	45		8	2,175	: 2003 7 ~	





1.

	23 - 2 1588 - 0365 www.goodi.com	1984.04. 1999.05. 2002.08.
	34 - 2 1588 - 7744 www.bookook.co.kr	1954.08. 1997.05. 가
	27 - 3 1588 - 3111 www.hanaw.com	1968.12. 2000.06. ( ) 2003.06. ( ) 2005.12.
	36 - 5 1588 - 4200 www.winnet.co.kr	1982.12. 1988.09. 1991.06.
	34 - 12 1544 - 0000 www.wooriwm.com	1954.08.
	27 - 1 1544 - 5000 www.truefriend.com	1968.12. 2005.06. ,
	23 - 7 1544 - 9000 www.kiwoom.com	2000.01. 2000.07. 2004.04. 2006.04.
	23 - 9 1588 - 6300 www.eugenefn.com	1954.05. 1987.08. 1996.05. 2003.12.
	34 - 4 1588 - 6611 www.youfirst.co.kr	1962.06. 1975.09. 2006.02. (A)
	2가 181 1544 - 3000 www.keb.co.kr	1967.01. 1994.04. 2007.01.
	25 - 15 1588 - 7171 www.hi - ib.com	1989.10. 1997.09. CJ 2004.08. (CJ ) 2008.09. ( )
	34 1588 - 3322 www.bestez.com	1970.09. 2006.07.

	17가 75-1 1588-2100 www.nonghyup.com	1961.06 1999.09 50 2000.01 ISO9001
	23-5 1544-8282 www.koreastock.co.kr	1962.07 1986.11 2003.03 2006.12 (A-)
	17가 1 1588-1001 www.kyobo.co.kr	1958.08
	37가 222 1566-0900 www.bridgefn.com	1954.08 1988.09 2005.09
	34-8 1588-4488 www.daishin.co.kr	1962.07 1975.10
SK	25-10 1588-8245 www.priden.com	1955.07 2004.05. 가
	60 1588-6363 www.korealife.com	1946.09 2002.12
	28-2 1588-2428 www.etrade.co.kr	1999.12 2001.03
	34-11 3770-5000 www.hygood.co.kr	1956.03 2004.06 2007.02 POWER
	57가 127 1588-1000 www.ekumhobank.com	1974. 06 1995. 05 2008. 04
HMC	25-3 1588-6655 www.hmcib.com	1955.07 1996.09 550 2008.04 ( -> IB )
IBK	63 1588-0030 www.ibks.com	2008.05
LIG	25-11 1544-7600 www.ligstock.com	2008.07
	45-1 1588-9200 www.miraeasset.co.kr	1999.12
	15-15 1600-0777 www.applefn.com	2008.06
	178 1588-5656 www.hi.co.kr	2008.04 5 1985.10 1955.03

( )	1가 57 1588-4040 www.kumholife.co.kr	2007.10 1988.04
-----	-------------------------------------------	--------------------

2.

(1)

- ( )
- 
- 
- 
- . ,
- 

(2)

( )

57

( )

가 ,

( )

가

가

가

가

.

1.

	1가 101-1
	1599-1111

2.

(1)

- 
- 
- 
- 
- 
- 
- 

• • •

(2)

( )

, , ,

.

가 ,

•

.

•

/

가가

/

가

/

/

( )

가 ,

.

가

(

)

가

.

( )

, , ,

가

가

.

.

1.

	2가 181
	02)729-8402
	2003. 4. 1

2.

(1)

- 가
- .
- 
- 
- 

(2)

가

. 가

1.

가	2000.05	211	02)399-3350
KIS 가	2000.06	23-7	02)3770-0400
가	2000.06	14-11	02)398-3900

2.

(1)

가 가 ,  
가 가

## 4 .

.

1.

(1)

-

가

(2)

-

100 5

가

-

(3)

-

•

,

/

/

/

/

/

2.

-

( “ ” )

,

-

가

3.

•

•

-

,

.

- 
- 가 .
  - / 가 / .

#### 4.

- 가 ,
- 가 (
- ) 가 .
- , ,
- 가 .

#### 5.

- 가 가
- 가 가 .

#### 6.

- 가
- 가
- 가 , ,
- ([www.amak.or.kr](http://www.amak.or.kr))



#### 1.

- 
- / / /
- /

---

(1)

- 가  
20  
.  
/ ( )  
가 /

(2)

- 3 1  
가  
.

(3)

- 2  
.

(4)

-  
:  
: 51 1  
1  
- 49 2  
1 .

(5)

- 가  
.



---

2.

(1)

- , 가  
 , 2  
- 1  
([www.yurieasset.co.kr](http://www.yurieasset.co.kr)), ([www.amak.or.kr](http://www.amak.or.kr))  
 ,  
• / / ( ,  
 / ,  
 ) /  
가

(2)

-  
- 1  
•  
5 가  
•

( )	가 가 가 .
	가 . .
가	. 가 , 가 1,000 가 ,
	, 가가 .
	가 . . . .
	.
	, . 가 .
	( ) 가 가 ( ) . ( ) 가 가 가 가 가 가 가
	가 . . 2003 10 100 5 가 1 가 . , 3 2 3 1 가 .

	가 가 가 ( )
	, 가 .
	가 가 가
	, 가 가 가 , 가 ( ) . 가 가 ( 10 ) 가 .
	6 . 가 5 가 , 가 가 .
	가 , ABS , .
	, 가 .
( )	. ( ) . 가 가
	가 , 가 가 가 가 , , , , .
( )	( ) 60% .
( )	( ) .
	10% .

	40%
가 ( )	가 가 .
	가 , , . .
	( ) , , .
	가 가 . 가 가 가 . , ( ) .
	.
	.
	( ) ( ) .



\_\_\_\_\_

: \_\_\_\_\_

: \_\_\_\_\_

.

.

\_\_\_\_\_

\_\_\_\_\_

\_\_\_\_\_

( )