

자산운용보고서

유리글로벌천연가스증권자투자신탁UH[파생결합증권-파생형]C/C

(운용기간 : 2010년01월09일 ~ 2010년04월08일)

o 자산운용보고서는 자본시장과금융투자업에관한법률(이하 '자본시장법')에 의거 집합투자업자가 작성하며, 투자자가 가입한 상품의 특정기간(3개월) 동안의 자산운용에 대한 결과를 요약하여 제공하는 보고서입니다.

유리자산운용(주)

서울시 영등포구 여의도동 34-2 부국증권빌딩 9층
(전화 02-2168-7900, www.yurieasset.co.kr)

목 차

- 1 집합투자기구의 개요
 - ▶ 기본정보
 - ▶ 재산현황
- 2 운용경과 및 수익률현황
 - ▶ 운용경과
 - ▶ 투자환경 및 운용계획
 - ▶ 기간수익률
 - ▶ 연평균 수익률
 - ▶ 손익현황
- 3 자산현황
 - ▶ 자산구성현황
 - ▶ 투자대상 상위 10종목
 - ▶ 각 자산별 보유종목 내역
- 4 비용현황
 - ▶ 업자별 보수 지급현황
 - ▶ 총보수비용 비율
- 5 투자자산매매내역
 - ▶ 매매주식규모 및 회전율

1. 집합투자기구의 개요

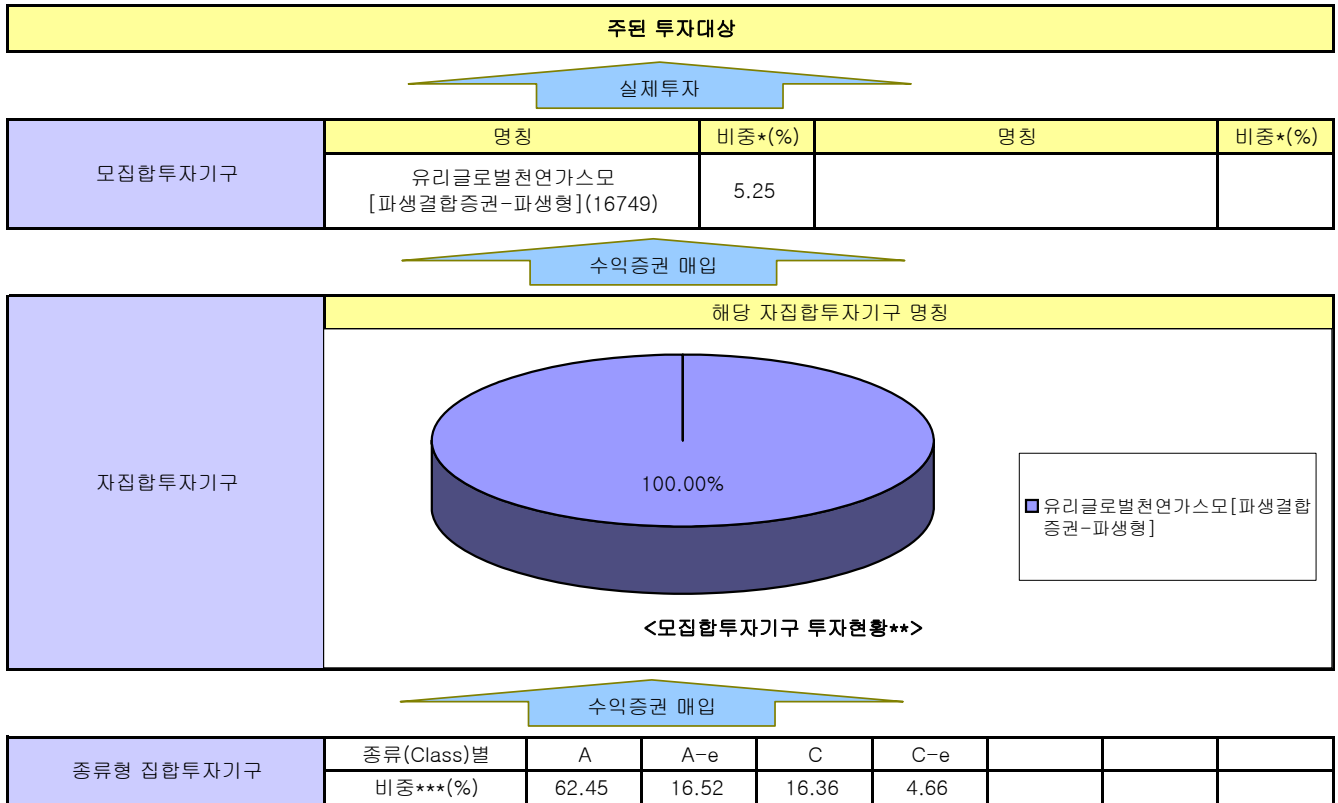
▶ 기본정보

자본시장과 금융투자업에 관한 법률

위험등급 : 1급

집합투자기구 명칭		금융투자협회 펀드코드	
유리글로벌천연가스증권자투자신탁UH[파생결합증권-파생형]C/C, 유리글로벌천연가스증권자투자신탁UH[파생결합증권-파생형]운용, 유리글로벌천연가스증권모투자신탁[파생결합증권-파생형], 유리글로벌천연가스증권자투자신탁UH[파생결합증권-파생형]C/C-e, 유리글로벌천연가스증권자투자신탁UH[파생결합증권-파생형]C/A-e, 유리글로벌천연가스증권자투자신탁UH[파생결합증권-파생형]C/A		16752, 16750, 16749, 16754, 16753, 16751	
집합투자기구의 종류	파생상품투자, 추가형, 종류형클래스	최초설정일	2009.10.09
운용기간	2010.01.09 ~ 2010.04.08	존속기간	추가형
신탁업자	한국씨티은행	일반사무관리회사	외환펀드서비스
투자매매 · 중개업자	대우증권, 신한금융투자		
상품의 특징	<p>1. 투자대상</p> <p>이 투자신탁은 신탁재산의 50% 이상을 천연가스 관련 파생결합증권에 투자하는 이투자신탁의 모투자신탁인 '유리글로벌천연가스증권모투자신탁[파생결합증권-파생형]'수익증권에 투자하는 증권(파생형) 투자신탁으로 외화표시자산에의 투자에 따른 환율변동 위험의 관리를 위한 환헤지를 하지 않으므로 환위험에 완전히 노출됩니다.</p> <p>이러한 모자형 구조의 특성상 이 투자신탁이 투자하는 모투자신탁 각각의 투자전략 및 위험관리 방안은 당해 투자신탁에 전이됩니다.</p> <p>그러나 상기의 투자목적이 반드시 달성된다는 보장은 없으며, 집합투자업자, 신탁업자, 판매회사 등 이 투자신탁과 관련된 어떠한 당사자도 투자원금의 보장 또는 투자목적의 달성을 보장하지 아니합니다.</p>		
	<p>2. 투자전략</p> <p>[투자 대상 종목 선정 기준]</p> <ul style="list-style-type: none"> - 기초자산 성과에의 근접성 - 시장 접근성 및 유동성 - 발행사의 신용도, 디폴트 위험, 세부 투자전략 등 <p>위의 내용을 바탕으로 투자 대상 종목을 선정할 예정이며, 새로운 천연가스 관련 증권의 상장, 새로운 천연가스 관련 인덱스의 출시에 따라 투자 대상종목은 확대될 예정입니다.</p> <p>[자산배분전략]</p> <p>상기 선별기준에 의하여 선정된 종목을 유동성 및 변동성, 기초자산 성과의 괴리율 등을 분석하여 해당 운용팀에서 전략적 자산배분을 수행합니다.</p> <p>개별 종목 비중의 조정은 기초자산의 움직임, 각종지표의 변동 등에 따라 조정할 계획입니다.</p> <p>* 상기의 롤오버 전략은 기초자산의 운용전략에 따라 변동될 가능성이 있으며 이에 따라 손익구조에 영향이 발생할 수 있습니다.</p> <p>* 기초자산의 운용전략이 변경되는 경우 변동되는 부분에 대한 투자자의 정확한 이해를 위하여 공시를 할 계획이며, 공시는 판매회사 및 집합투자업자 홈페이지에 게시하는 등의 방법으로 수행할 계획입니다.</p>		
	<p>3. 위험관리</p> <ul style="list-style-type: none"> - 운용역 개인의 독단에 의한 의사결정을 지양하기 위하여 중요한 의사결정 사항은 자산운용전략위원회, 리스크관리위원회 등에서 결정하며, 일상적인 업무처리는 운용업 실무에 정해진 표준업무처리절차를 따르도록 함으로써 불필요한 리스크 발생을 줄일 수 있도록 합니다. - 리스크관리본부에서 각종 법령 및 규정, 지침, 내규가 지켜지는 지를 모니터링하고 독립적으로 펀드의 실적평가 및 분석 업무를 수행합니다. <p>[환위험 관리 전략]</p> <p>이 투자신탁은 외화표시자산에의 투자에 따른 환율변동 위험의 관리를 위한 환헤지를 하지 않으므로 환위험에 완전히 노출됩니다. 환헤지란 선물환 계약 등을 이용하여 환율의 변동으로 인한 위험을 억제하는 것을 뜻합니다. 환헤지를 실행하지 않을 경우 외국통화의 가치가 원화에 대비하여 하락하는 때에는 환손실이 발생할 수 있습니다. 반면에 외국통화의 가치가 원화에 비하여 상대적으로 상승하는 때에는 환이익 획득 기회를 얻을 수도 있습니다.</p>		
	<p>4. 수익구조</p> <p>이 투자신탁은 이투자신탁의 모투자신탁인 '유리글로벌천연가스증권모투자신탁[파생결합증권-파생형]'수익증권에 대부분을 투자하므로 이러한 모투자신탁의 수익구조는 모투자신탁의 투자비율 만큼 당해 투자신탁에 영향을 주게 됩니다.</p>		

▶ 집합투자기구 구성



주) 위의 도표 및 그림은 현재 투자자가 가입하고 있는 자집합투자기구만을 대상으로 보여주고 있습니다.

* 자집합투자기구가 각 모집합투자기구에서 차지하고 있는 비중을 나타냅니다.

** 자집합투자기구 자산현황을 100으로 가정하였을 때 각 모집합투자기구의 집합투자증권을 얼마만큼 투자하고 있는지를 보여줍니다.

*** 자집합투자기구에 편입되어 있는 각 종류(Class)별 구성비중을 나타낸 수치입니다.

▶ 재산현황

(단위 : 백만원, 백만좌, %)

집합투자기구명칭	항목	전기말	당기말	증감률
유리글로벌천연가스자UH [파생결합증권-파생형]_운용	자산 총액 (A)	1,849	867	-53.08%
	부채 총액 (B)	174	4	-97.80%
	순자산총액 (C=A-B)	1,675	864	-48.44%
	발행 수익증권 총 수 (D)	1,827	1,202	-34.22%
	기준가격 ^{주)} (E=C/D×1000)	916.90	718.71	-21.62%
종류(Class)별 기준가격 현황				
유리글로벌천연가스자UH [파생결합증권-파생형]_C/A	기준가격	914.41	714.58	-21.85%
유리글로벌천연가스자UH [파생결합증권-파생형]_C/C	기준가격	912.45	711.62	-22.01%
유리글로벌천연가스자UH [파생결합증권-파생형]_C/A-e	기준가격	924.30	722.53	-21.83%
유리글로벌천연가스자UH [파생결합증권-파생형]_C/C-e	기준가격	913.29	712.71	-21.96%

주) 기준가격이란 투자자가 집합투자증권을 입금(매입), 출금(환매)하는 경우 또는 분배금(상환금포함) 수령 시에 적용되는 가격으로 집합투자기구의 순자산총액을 발행된 수익증권 총좌수로 나눈 가격을 말합니다.

2. 운용경과 및 수익률현황

▶ 운용경과

첨부 [부속자료 참조]

▶ 기간수익률

(단위 : %)

구분	최근 3개월	최근 6개월	최근 9개월	최근 12개월
유리글로벌천연가스자UH [파생결합증권-파생형]_운용 (비교지수 대비 성과)	-21.62 (7.84)	-28.13 (7.32)	0.00 (0.00)	0.00 (0.00)
종류(Class)별 현황				
유리글로벌천연가스자UH [파생결합증권-파생형]_C/A (비교지수 대비 성과)	-21.85 (7.60)	-28.54 (6.91)	0.00 (0.00)	0.00 (0.00)
유리글로벌천연가스자UH [파생결합증권-파생형]_C/C (비교지수 대비 성과)	-22.01 (7.45)	-28.84 (6.61)	0.00 (0.00)	0.00 (0.00)
유리글로벌천연가스자UH [파생결합증권-파생형]_C/C-e (비교지수 대비 성과)	-21.96 (7.49)	-28.73 (6.72)	0.00 (0.00)	0.00 (0.00)
유리글로벌천연가스자UH [파생결합증권-파생형]_C/A-e (비교지수 대비 성과)	-21.83 (7.63)	0.00 (35.45)	0.00 (0.00)	0.00 (0.00)
비교지수(벤치마크)	-29.46	-35.45	0.00	0.00

주) 비교지수(벤치마크) : CD91 10.0%, S&P GSCI Natural Gas ER[SPGSNGP Index] 90.0%,

※ 위 투자실적은 과거 성과를 나타낼 뿐 미래의 운용성과를 보장하는 것은 아닙니다.

▶ 연평균 수익률

(단위 : %)

구분	최근 1년	최근 2년	최근 3년	최근 5년
유리글로벌천연가스자UH [파생결합증권-파생형]_운용 (비교지수 대비 성과)	0.00 (0.00)	0.00 (0.00)	0.00 (0.00)	0.00 (0.00)
종류(Class)별 현황				
유리글로벌천연가스자UH [파생결합증권-파생형]_C/A (비교지수 대비 성과)	0.00 (0.00)	0.00 (0.00)	0.00 (0.00)	0.00 (0.00)
유리글로벌천연가스자UH [파생결합증권-파생형]_C/C (비교지수 대비 성과)	0.00 (0.00)	0.00 (0.00)	0.00 (0.00)	0.00 (0.00)
유리글로벌천연가스자UH [파생결합증권-파생형]_C/C-e (비교지수 대비 성과)	0.00 (0.00)	0.00 (0.00)	0.00 (0.00)	0.00 (0.00)
유리글로벌천연가스자UH [파생결합증권-파생형]_C/A-e (비교지수 대비 성과)	0.00 (0.00)	0.00 (0.00)	0.00 (0.00)	0.00 (0.00)
비교지수(벤치마크)	0.00	0.00	0.00	0.00

주) 비교지수(벤치마크) : CD91 10.0%, S&P GSCI Natural Gas ER[SPGSNGP Index] 90.0%,

※ 위 투자실적은 과거 성과를 나타낼 뿐 미래의 운용성과를 보장하는 것은 아닙니다.

▶ 손익현황

(단위 : 백만원)

구분	증 권				파생상품		부동산	특별자산		단기대출 및 예금	기타	손익합계
	주식	채권	어음	집합투자	장내	장외		실물자산	기타			
전 기	0	0	0	-29	0	3	0	0	-16	0	-5	-47
당 기	0	0	0	-86	0	-127	0	0	-130	0	122	-221

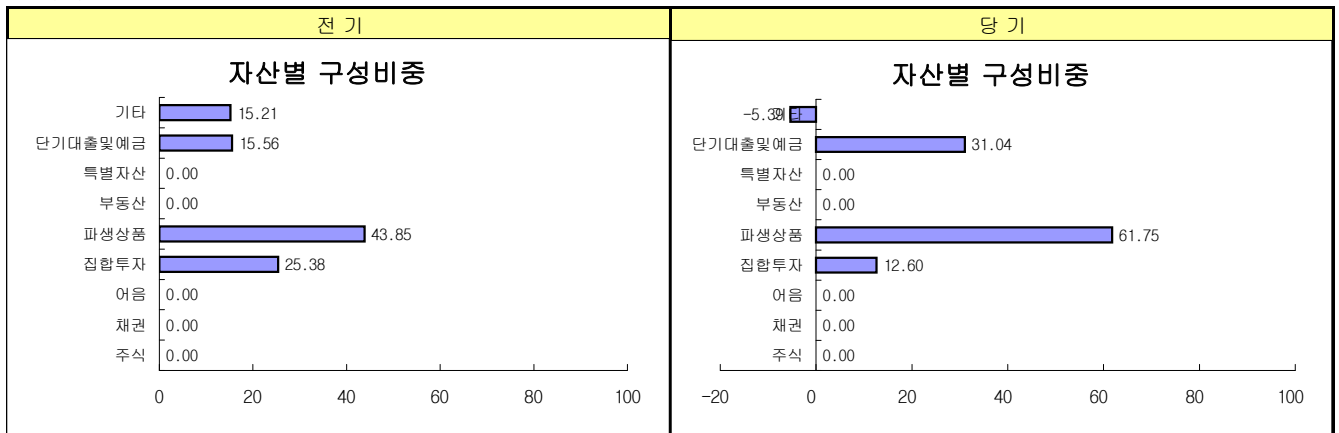
3. 자산현황

▶ 자산구성현황

(단위 : 백만원,%)

통화별 구분	증 권				파생상품		부동산	특별자산		단기대출및 예금	기타	자산총액
	주식	채권	어음	집합투자	장내	장외		실물자산	기타			
CAD (1114.83)	0 (0.00)	0 (0.00)	0 (0.00)	0 (0.00)	0 (0.00)	0 (0.00)	0 (0.00)	0 (0.00)	0 (0.00)	0 (0.01)	0 (0.00)	0 (0.01)
USD (1123.30)	0 (0.00)	0 (0.00)	0 (0.00)	18 (12.60)	0 (0.00)	87 (61.75)	0 (0.00)	0 (0.00)	0 (0.00)	8 (5.56)	0 (0.00)	113 (79.91)
KRW (0.00)	0 (0.00)	0 (0.00)	0 (0.00)	0 (0.00)	0 (0.00)	0 (0.00)	0 (0.00)	0 (0.00)	0 (0.00)	36 (25.46)	-8 (-5.39)	28 (20.07)
합 계	0	0	0	18	0	87	0	0	0	44	-8	141

* () : 구성 비중

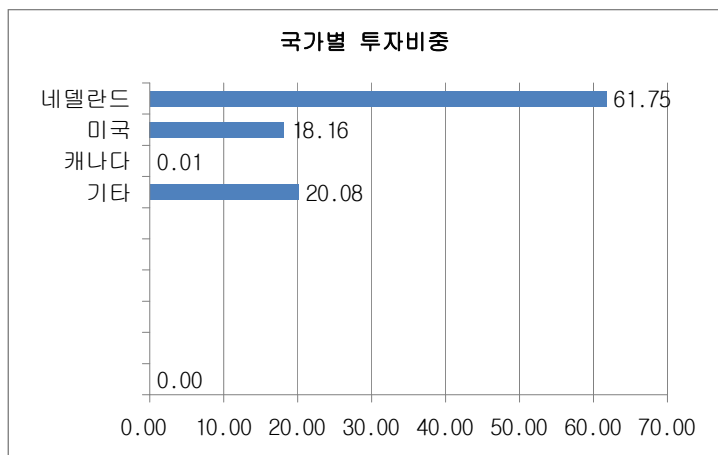


주) 위의 결과는 해당 자집합투자기구의 실제 자산보유 내역을 투자자에게 보여주기 위해, 모집합투자기구의 자산구성 내역을 해당 자집합투자기구가 각 모집합투자기구에서 차지하고 있는 비율을 가중치로 적용하여 안분한 결과입니다. 실제 수익증권 기준으로 작성한 결과와 비교하여 상이한 결과가 발생할 수 있습니다.

▶ 국가별 투자비중

(단위 : %)

	국가명	비중		국가명	비중
1	네덜란드	61.75	6		
2	미국	18.16	7		
3	캐나다	0.01	8		
4	기타	20.08	9		
5			10		



▶ 투자대상 상위 10종목

(단위 : %)

	구분	종목명	비중		구분	종목명	비중
1	단기상품	은대(씨티은행)	22.73	6	해외파생	대우증권 59회(사모/DLS)	9.92
2	해외파생	메리츠증권 제12회(사모/DLS)	14.59	7	집합투자증권	US NATURAL GAS ETF	6.78
3	해외파생	동양종합금융증권28(사모/DLS)	11.56	8	해외파생	하나대투증권 129회(사모/DLS)	5.84
4	해외파생	대우증권 70회(사모/DLS)	9.92	9	집합투자증권	UNITED STATES 12M NATUR	5.83
5	해외파생	하나대투증권 119회(사모/DLS)	9.92	10	단기상품	USD Deposit(CITI)	5.56

※보다 상세한 투자대상자산 내용은 금융투자협회 전자공시사이트의 펀드 분기영업보고서 및 결산보고서를 참고하실 수 있습니다.(인터넷주소 <http://dis.kofia.or.kr>) 단, 협회 전자공시사이트에서 조회한 분기영업보고서 및 결산보고서는 본 자산운용보고서와 작성기준일이 상이할 수 있습니다.

▼ 각 자산별 보유종목 내역

알림) 각 자산별 보유종목의 비중 항목은 각 자산별 합계에서 해당 종목의 비중(금액기준)을 의미합니다.

▶ 집합투자증권

■ 상위 5개 종목

(단위 : 좌수, 백만원, %)

증권명	종류	집합투자업자	설정원본	순자산금액	취득일	비중
US NATURAL GAS ETF	수익증권	United States Commodities Fund	9	9	2010-04-06	53.78
UNITED STATES 12M NATUR	수익증권	UNITED STATES 12 MONTH NATUR	10	8	2009-11-23	46.22

▶ 장외파생상품

(단위 : 계약, 백만원)

종류	거래상대방	기초자산	매수/매도	만기일	계약금액	취득가격	평가금액	비 고
해외장외파생		KRW	매수	2012-11-19	0	17	14	
해외장외파생		KRW	매수	2012-11-20	0	23	20	
해외장외파생		KRW	매수	2012-11-20	0	17	14	
해외장외파생		KRW	매수	2012-11-20	0	17	14	
해외장외파생		KRW	매수	2012-11-20	0	9	8	
해외장외파생		KRW	매수	2012-08-29	0	20	16	

주) 개별계약등의 위험평가액이 자산총액의 5%를 초과하는 경우 기재

▶ 단기대출 및 예금

(단위 : 주, 백만원, %)

종류	금융기관	취득일자	금액	금리	만기일
예금	한국씨티은행	2009-10-09	32	1.61	
예금	USD Deposit	2009-10-13	7	0.00	2099-11-11

주) 평가금액이 자산총액의 5%를 초과하는 경우 기재

4. 비용 현황

▶ 업자별 보수 지급현황

(단위 : 백만원, %)

	구 분	전 기		당 기	
		금액	비율	금액	비율
유리글로벌천연가스자UH [파생결합증권-파생형]-운용	집합투자업자	0	0.00	0	0.00
	투자매매·중개업자	0	0.00	0	0.00
	신탁업자	0	0.00	0	0.00
	일반사무관리회사	0	0.00	0	0.00
	보수합계	0	0.00	0	0.00
	기타비용**	0	0.00	0	0.00
	매매·중개수수료	0	0.00	0	0.00

유리글로벌천연가스자UH [파생결합증권-파생형]_C/A	집합투자업자	1	0.15	1	0.15
	투자매매·중개업자	1	0.10	1	0.10
	신탁업자	0	0.02	0	0.01
	일반사무관리회사	0	0.00	0	0.00
	보수합계	2	0.27	2	0.27
	기타비용**	0	0.00	0	0.00
	매매·중개수수료	0	0.00	0	0.00
유리글로벌천연가스자UH [파생결합증권-파생형]_C/C	집합투자업자	1	0.15	1	0.15
	투자매매·중개업자	1	0.33	3	0.32
	신탁업자	0	0.02	0	0.01
	일반사무관리회사	0	0.00	0	0.00
	보수합계	2	0.50	4	0.49
	기타비용**	0	0.00	0	0.00
	매매·중개수수료	0	0.00	0	0.00
유리글로벌천연가스자UH [파생결합증권-파생형]_C/A-e	집합투자업자	0	0.15	0	0.15
	투자매매·중개업자	0	0.08	0	0.07
	신탁업자	0	0.02	0	0.01
	일반사무관리회사	0	0.00	0	0.00
	보수합계	0	0.25	0	0.24
	기타비용**	0	0.00	0	0.00
	매매·중개수수료	0	0.00	0	0.00
유리글로벌천연가스자UH [파생결합증권-파생형]_C/C-e	집합투자업자	0	0.15	0	0.15
	투자매매·중개업자	0	0.23	0	0.22
	신탁업자	0	0.02	0	0.01
	일반사무관리회사	0	0.00	0	0.00
	보수합계	0	0.40	0	0.39
	기타비용**	0	0.00	0	0.00
	매매·중개수수료	0	0.00	0	0.00

* 집합투자기구의 순자산총액 대비 비율

** 기타비용이란 회계감사비용, 증권 등의 예탁 및 결제비용 등 펀드에서 경상적·반복적으로 지출된 비용으로서 매매·중개수수료는 제외한 것입니다.

※ 성과보수내역 : 없음

※ 발행분담금내역 : 없음

▶ 총보수,비용비율

(단위 : 연환산, %)

	구분	해당 집합투자기구		상위펀드 비용 합산	
		총보수·비용비율	중개수수료 비율	합성총보수·비용비율	매매·중개수수료 비율
유리글로벌천연가스자UH [파생결합증권-파생형]_운용	전기	0	0.0014	0.1063	0.941
	당기	0	0.0012	0.0613	0.5145
종류(Class)별 현황					
유리글로벌천연가스자UH [파생결합증권-파생형]_C/A	전기	1.0778	0	1.1883	0.9554
	당기	1.0778	0	1.1475	0.5778
유리글로벌천연가스자UH [파생결합증권-파생형]_C/C	전기	1.9784	0	2.0819	0.9492
	당기	1.9779	0	2.0329	0.4639
유리글로벌천연가스자UH [파생결합증권-파생형]_C/A-e	전기	0.9754	0	1.066	0.8363
	당기	0.9765	0	1.0284	0.4556
유리글로벌천연가스자UH [파생결합증권-파생형]_C/C-e	전기	1.5749	0	1.7015	1.1061
	당기	1.5749	0	1.6465	0.6073

주1) 총보수·비용비율(Total Expense Ratio)이란 운용보수 등 집합투자기구에서 부담하는 '보수'와 '기타비용' 총액을 순자산 연평균액(보수·비용 차감전 기준)으로 나눈 비율로서 해당 운용기간 중 투자자가 부담한 총 보수·비용수준을 나타냅니다.

주2) 매매·중개수수료 비율이란 매매·중개수수료를 순자산 연평균액(보수·비용 차감전 기준)으로 나눈 비율로서 해당 운용기간 중 투자자가 부담한 매매·중개수수료의 수준을 나타냅니다.

주3) 모자형의 경우 모집합투자기구에서 발생한 비용을 자집합투자기구가 차지하는 비율대로 안분하여 합산한 수치입니다.

5. 투자자산매매내역

▶ 매매주식규모 및 회전율 (단위 : 백만원, %)

매수		매도		매매회전율(주)	
수량	금액	수량	금액	해당기간	연환산
0	0	0	0	0.00	0.00

주) 해당 운용기간 중 매도한 주식가액의 총액을 그 해당 운용기간 중 보유한 주식의 평균가액으로 나눈 비율

공지사항

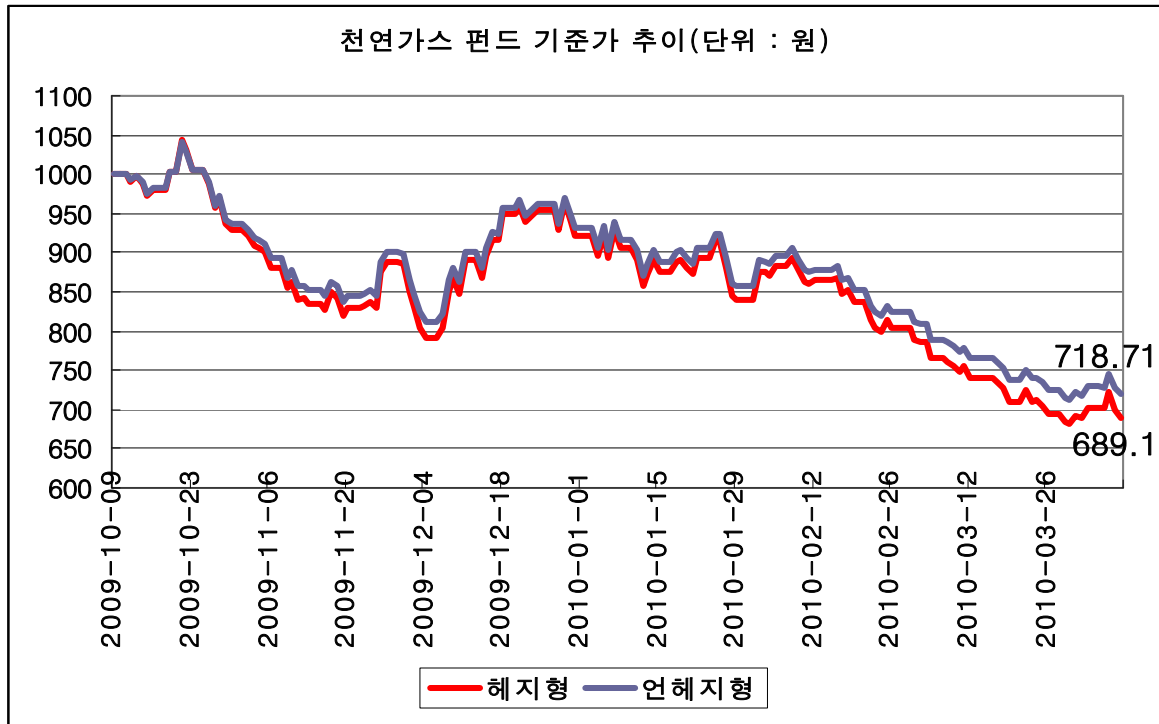
이 보고서는 자본시장법에 의해 유리글로벌천연가스증권자투자신탁UH[파생결합증권-파생형]C/C의 집합투자업자인 '유리자산운용(주)'이 작성하여 신탁업자인 '한국씨티은행'의 확인을 받아 투자매매.중개업자인 '대우증권, 신한금융투자'를 통해 투자자에게 제공됩니다. 다만 일괄 예약된 집합투자기구의 신탁업자 확인기간은 일괄 예약된 날 이후 기간에 한합니다.

각종 보고서 확인 : 유리자산운용(주) www.yurieasset.co.kr / 02-2168-7900
금융투자협회 <http://dis.fundservice.net>

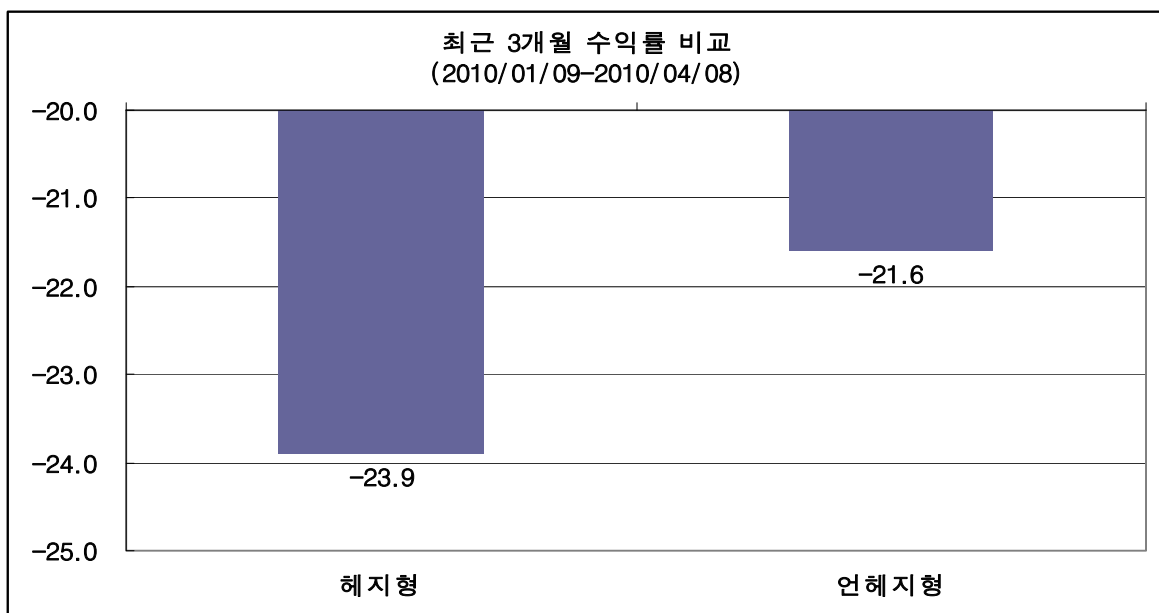
유리글로벌천연가스증권모투자신탁 운용 경과 보고

(운용기간 : 2010년 01월 09일~2010년 04월 08일)

1. 운용경과

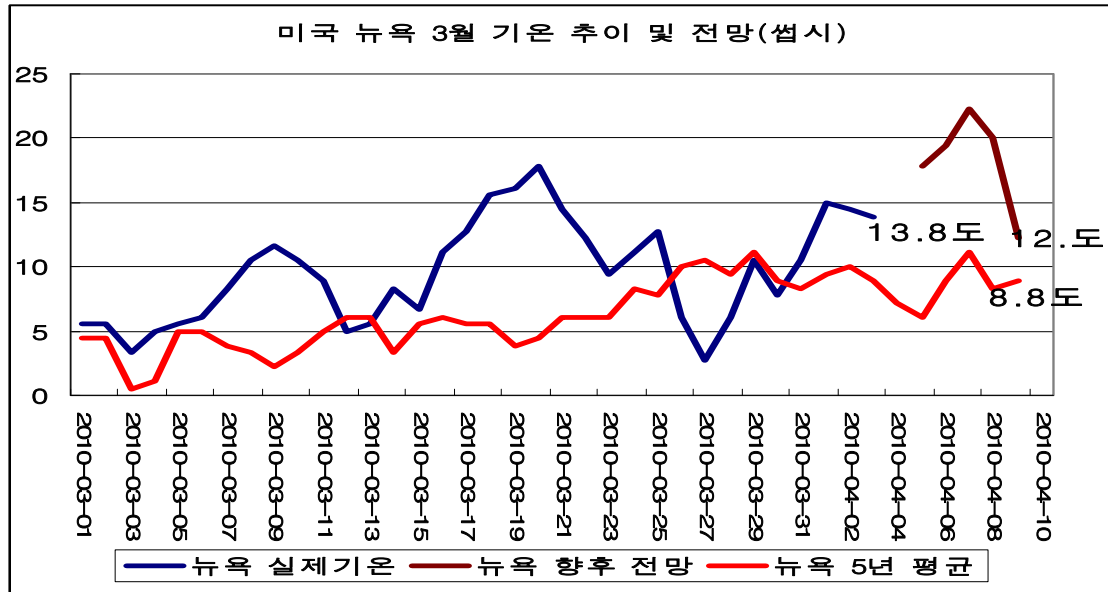


□ 3개월(2010/01/09-2010/04/08) 수익률

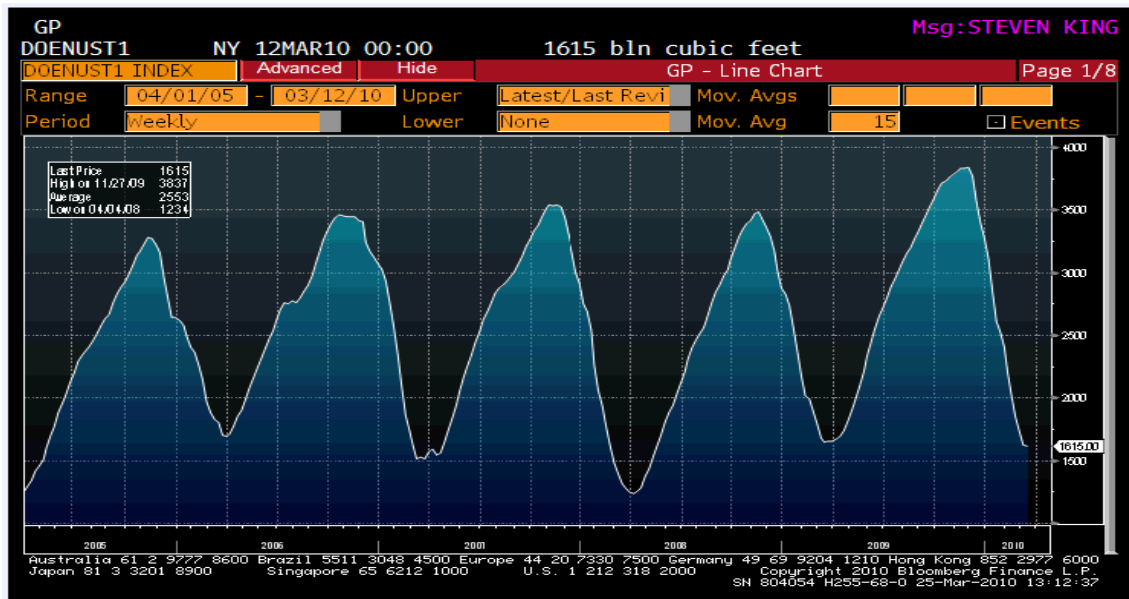


2) 가격 하락 원인 분석

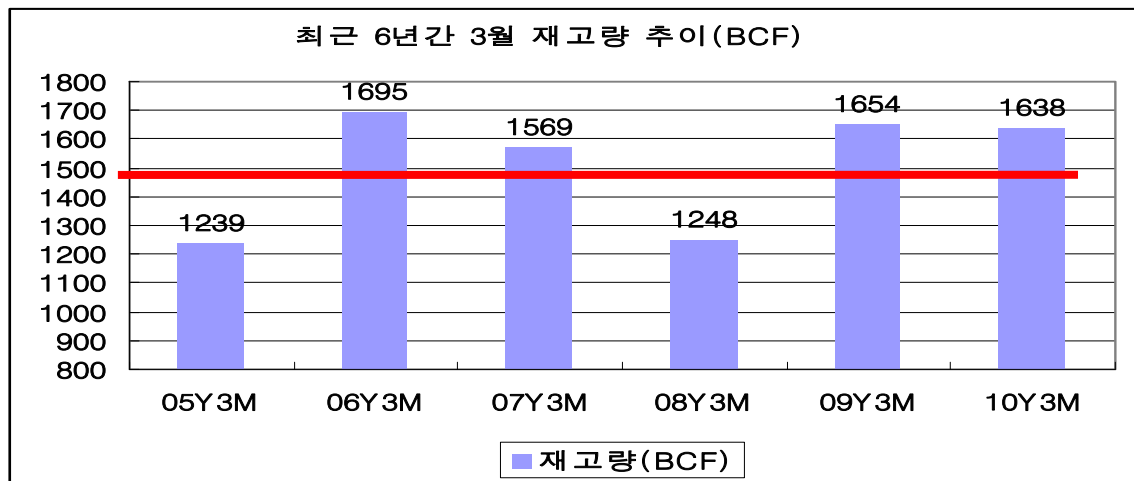
(1) 온화한 미국 봄 날씨→수요감소→ 재고증가



(2) 크게 줄지 않은 재고량



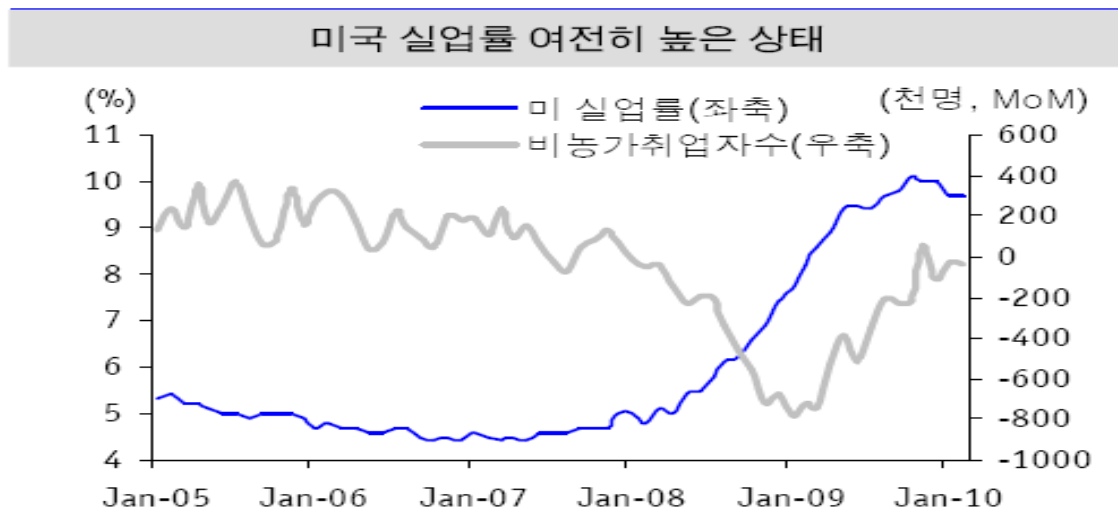
-최근 6년간 3월 재고량 추이 : 최근 6년평균 보다 8.6% 과잉 생산된 상태



-최근 6년간 3월 평균 재고량은 1507BCF이며 현재 2010년3월 재고량은 1638BCF로 평균보다 약 8.6%과잉 생산된 상태임

(3) 아직도 확실한 경기반등 모습을 보여주지 못하고 있는 미국 경기 지표들

□ 미국 실업률 : 9.7%로 여전히 높음



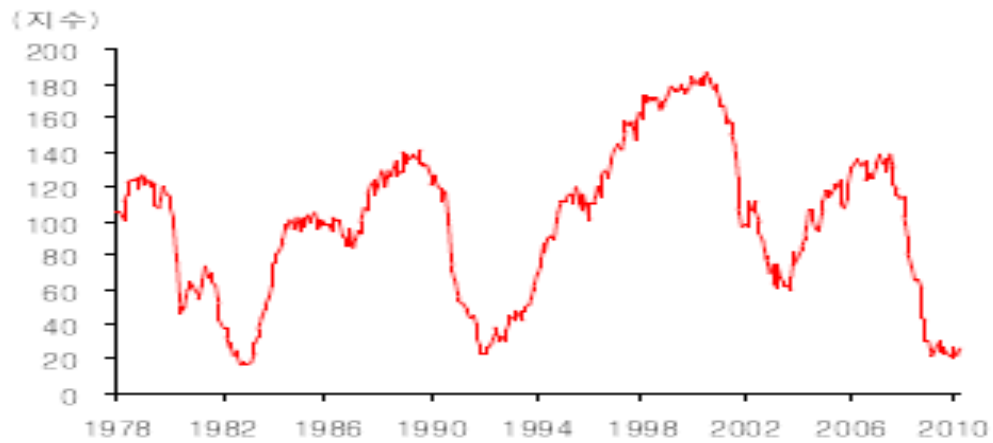
자료: Bloomberg

□ 미국 3월 컨퍼런스보드 소비자 신뢰지수 : 이제 바닥을 찍고 소폭 상승 중

-미국 소비자신뢰지수는 52.5를 기록하며 전월치 46.4를 소폭 상회하는 긍정적인 모습을 보임

-하지만 실업률과 강력한 연결고리를 가지고 있는 소비자신뢰지수는 당분간 느린 속도로 상승할 것으로 전망됨

도표 42 미국 컨퍼런스보드 소비자신뢰: 경기판단지수



자료: CBEC

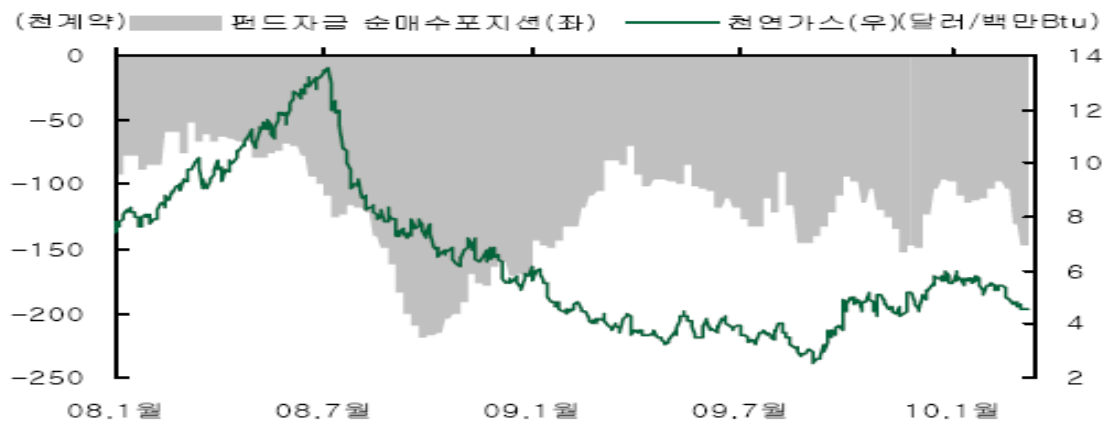
□ 미국 2월 주택시장은 여전히 바닥을 다지고 있는 것으로 분석됨

- 미국 2월 신규주택판매는 연율(계정조정)기준 30.8만호를 기록하며 사상 최저치를 갱신함
- 중위수(중앙값) 기준 신규주택판매가격은 전월대비 6.1%상승한 220,500달러를 기록하였음
- 실적 악화의 이유는 신규주택가격의 기존주택 대비 가격메리트가 현저히 떨어져 구매자들이 신규주택보다 기존주택을 선호할 유인이 더욱 커졌기 때문임

(4) 헤지펀드 및 투기거래자들의 매도 우위 선물시장 포지션

- 여전히 헤지펀드 포지션은 Short포지션으로 예측되며, 이는 오일에 대한 Long포지션과 천연가스에 대한 Short포지션을 함께 구사하는 전략을 지속적으로 수행하고 있는 것으로 판단됨

천연가스 펀드자금 순매수포지션



자료: Bloomberg

3) 향후 전망 및 운용전략

□ 2/4분기 천연가스 가격은 보합 내지 소폭 하락할 것으로 전망

-온화한 날씨의 지속, 지속적인 공급 증가, 전통적인 천연가스 비수요기 그리고 미국의 느린 경제 회복 등으로 인해 2/4분기동안 천연가스 가격은 보합내지 소폭 하락할 것으로 전망됨

□ 예상 천연가스 선물 가격은 3.5\$~5.0\$내에서 움직일 것으로 전망됨

-3월31일자 천연가스 선물 종가 가격은 3.869\$로 예상 가이드라인인 4.0\$를 하락 돌파한 상황이며 향후 추가 하락보다는 보합 내지 하락하더라도 소폭 하락하는 악보합세를 보일 것으로 전망됨

□ 운용전략

(1) 투자 포지션 소폭 축소 운용 예정

-펀드 포트폴리오 비중을 약 90%→80%~60%로 축소하여 운용할 예정

(2) 기존 파생결합증권과 다른 만기를 가진 파생결합증권 편입을 통해 안정적인 초과 수익을 달성에 노력

-기존 2011년 4월 만기천연가스 선물 파생결합증권을 줄이고 2010년 9월 만기 예정인 천연가스 선물 파생결합증권 편입을 통해 초과수익을 달성에 노력

유리자산운용(주)의 유리글로벌천연가스증권모투자신탁에 대한 정기운용보고서의 부속자료로서 작성되었습니다. 따라서 본 자료는 유리글로벌천연가스증권모투자신탁의 수익자에 대한 보고의 목적으로만 사용될 수 있을 뿐 매입권유, 수익증권 보유 지속 여부 판단 등의 용도에 사용될 수 없습니다.

고객의 장기적인 투자플랜의 달성을 위해 최선을 다하겠습니다. 감사합니다.

Simple & Steady

유리자산운용(주)