

# 자산운용보고서

## 유리스몰뷰티증권자투자신탁[주식]

(운용기간 : 2022년11월16일 ~ 2023년02월15일)

○ 자산운용보고서는 자본시장과금융투자업에관한법률(이하 '자본시장법')에 의거 자산운용회사가 작성하며, 투자자가 가입한 상품의 특정기간(3개월) 동안의 자산운용에 대한 결과를 요약하여 제공하는 보고서입니다.

### 유리자산운용

서울시 영등포구 국제금융로6길 17 부국증권빌딩 9층  
(전화 02-2168-7900, [www.yurieasset.co.kr](http://www.yurieasset.co.kr))

## 목 차

---

### 1 공지사항

### 2 펀드의 개요

- ▶ 기본정보
- ▶ 재산현황
- ▶ 펀드의 투자전략

### 3 운용경과 및 수익률현황

- ▶ 운용경과
- ▶ 투자환경 및 운용계획
- ▶ 기간(누적) 수익률
- ▶ 손익현황

### 4 자산현황

- ▶ 자산구성현황
- ▶ 투자대상 상위 10종목
- ▶ 각 자산별 보유종목 내역

### 5 투자운용전문인력 현황

- ▶ 투자운용인력(펀드매니저)
- ▶ 해외 운용 수탁회사

### 6 비용현황

- ▶ 업자별 보수 지급현황
- ▶ 총보수비용 비율

### 7 투자자산매매내역

- ▶ 매매주식규모 및 회전을
- ▶ 최근 3분기 주식 매매회전을 추이

### 8 동일 집합투자기구에 대한 투자현황

- ▶ 투자현황

### 9 위험현황 및 관리방안

- ▶ 가. 유동성위험 등 운용관련 주요 위험현황
- ▶ 나. 주요 위험 관리방안
- ▶ 다. 자전거래 현황
- ▶ 라. 주요 비상대응 계획

### 10 자산운용사의 고유재산 투자 및 회수에 관한 사항

## 1. 공지 사항

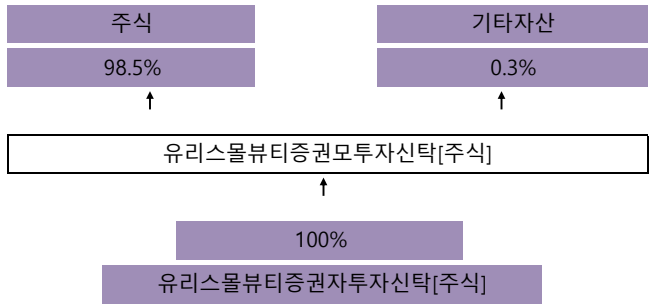
- |             |           |  |              |
|-------------|-----------|--|--------------|
| 각종 보고서 확인 : | 유리자산운용(주) | <a href="http://www.yurieasset.co.kr">www.yurieasset.co.kr</a> | 02-2168-7900 |
|             | 금융투자협회    | <a href="http://dis.kofia.or.kr">http://dis.kofia.or.kr</a>    |              |

## 2. 펀드의 개요

▶ 기본정보      자본시장과 금융투자업에 관한 법률

펀드 명칭		투자위험등급	금융투자협회 펀드코드	고난도 펀드
유리스몰뷰티증권자투자신탁[주식]_운용, 유리스몰뷰티증권자투자신탁[주식]_C/A, 유리스몰뷰티증권자투자신탁[주식]_C/A-e, 유리스몰뷰티증권자투자신탁[주식]_C/C, 유리스몰뷰티증권자투자신탁[주식]_C/C-e, 유리스몰뷰티증권자투자신탁[주식]_C/S		2등급	45523, 68879, AQ244, 68749, 94300, AQ243	해당하지 않음
펀드의 종류	투자신탁, 증권펀드(주식형), 개방형, 추가형, 종류형, 모자형	최초설정일	2004.08.16	
운용기간	2022.11.16 ~ 2023.02.15	존속기간	추가형으로 별도의 존속기간이 없음	
레버리지(차입 등) 한도	-			
자산운용회사	유리자산운용	펀드재산보관회사	하나은행	
판매회사	DB금융투자, IBK투자증권, KB증권, NH농협은행, NH투자 증권, SK증권, 교보생명보험, 국민은행, 대신증권, 메리츠 증권, 미래에셋생명, 미래에셋증권, 부국증권, 부산은행, 삼성증권, 상상인증권, 신영증권, 신한투자증권, 우리은 행, 유안타증권, 유진투자증권, 이베스트투자증권, 키움증 권, 하나은행, 하나증권, 하이투자증권, 한국투자증권, 한 국포스증권, 한화생명보험, 한화투자증권, 현대차증권, 현 대해상화재보험	일반사무관리회사	하나펀드서비스	
상품의 특징	이 투자신탁은 국내주식에 주로 투자하는 모투자신탁인 '유리스몰뷰티증권모투자신탁[주식]'을 주된 투자대상자산으로 하며, 모 투자신탁은 내재가치 대비 저평가 되어 있는 국내 중소형주에 주로 투자하여 자본이득 등을 추구하는 것을 목적으로 합니다.			

## ▶ 펀드 구성



▶ **재산현황**

재산현황 표를 통해 당기말과 전기말 간의 자산총액, 부채총액, 순자산 총액 및 기준가격의 추이를 비교할 수 있습니다.

(단위: 백만원, 백만좌, %)

펀드명칭	항목	전기말	당기말	증감률
유리스몰뷰티증권자[주식]_운용	자산 총액(A)	6,864	6,902	0.57
	부채총액(B)	1	8	580.17
	순자산총액(C=A-B)	6,862	6,894	0.47
	발행 수익증권 총 수(D)	8,564	8,522	-0.48
	기준가격 (E=C/Dx1000)	801.33	808.97	0.95
종류(Class)별 기준가격 현황				
C/A	기준가격	762.28	766.62	0.57
C/A-e	기준가격	771.22	776.33	0.66
C/C	기준가격	752.92	756.75	0.51
C/C-e	기준가격	757.64	761.67	0.53
C/S	기준가격	781.91	787.15	0.67

주) 기준가격이란 투자자가 집합투자증권을 입금(매입), 출금(환매)하는 경우 또는 분배금(상환금포함) 수령 시에 적용되는 가격으로 펀드의 순자산총액을 발행된 수익증권 총좌수로 나눈 가격을 말합니다.

▶ **펀드의 투자전략**

투자전략
<p>이 투자신탁은 국내 주식시장 중소형주 평균 대비 우월한 성과를 실현하는 것을 목표로 투자신탁 재산의 대부분을 중소형 주식에 투자하는 '유리스몰뷰티증권모투자신탁[주식]'에 투자신탁 자산총액의 80% 이상을 투자하는 자투자신탁입니다.</p> <p>&lt;유리스몰뷰티증권모투자신탁[주식]&gt;</p> <p>이 투자신탁은 국내주식에 투자신탁 자산총액의 60% 이상, 채권에 투자신탁 자산총액의 40% 이하로 투자합니다. 이 투자신탁은 기업의 내재가치 대비 저평가된 종목 중 잠재적인 성장 가능성이 높은 중소형주 위주로 투자하여 장기적으로 국내 주식시장 중소형주의 평균 성과 대비 초과성과를 추구합니다. 내재가치 및 성장 가능성은 계량적 요소 외에 비계량적 요소까지 고려하여 운용자의 주관 및 재량에 의해 판단하므로 이 투자신탁이 투자할 수 있는 대상 주식의 범위가 객관적 기준에 의해 특정되지는 않는다는 점에 유의하시기 바랍니다.</p> <p>[포트폴리오 구성전략]</p> <p>- 일정한 계량지표를 기준으로 투자가능 종목군을 구성하고 이러한 투자가능 종목군에 포함된 종목 중 가치분석, 성장성 예측 등의 분석을 통해 선별된 중소형주 위주로 포트폴리오를 구성합니다. 기타 기업의 인수, 합병, 실적 모멘텀 등 이벤트를 활용한 종목별 대응으로 수익을 추구할 수 있습니다.</p> <p>- 이 투자신탁의 비교지수는 코스닥 시장의 성과를 반영하지 않지만 이 투자신탁은 코스닥시장 상장종목에도 투자할 수 있다는 점에 유의하시기 바랍니다.</p> <p>[현금성자산 운용전략]</p> <p>- 이 투자신탁은 환매대금 확보 등을 위하여 채권과 여음, 자산유동화 증권 등의 투자와 유가증권 대여, 30일 미만의 단기대출, 금융기관예의 예치(만기 1년 이내) 등의 방법으로 운용합니다.</p>
위험관리
<p>- 운용역 개인의 독단의 의한 의사결정을 지양하기 위하여 중요한 의사결정 사항은 자산운용전략위원회, 위험관리위원회 등에서 결정 합니다.</p> <p>- 리스크관리본부에서 각종 법령 및 규정, 지침, 내규가 지켜지는 지를 모니터링하고 독립적으로 펀드의 실적평가 및 분석 업무를 수행합니다.</p> <p>- 투자대상종목 군 선정 단계에서 계량분석기법 등을 활용하여 부도 위험이 높다고 예상되는 종목은 사전적으로 제외하는 것을 원칙으로 합니다.(당사는 이를 위하여 별도의 퀀트운용팀을 두어 채권스코어 모형, 부도예측 모형, 재무분석 모형 등을 개발, 활용하고 있습니다)</p>
수익구조
<p>이 투자신탁은 '유리스몰뷰티증권모투자신탁[주식]'에 투자신탁 자산총액의 80% 이상을 투자하는 자투자신탁입니다. 이 투자신탁이 투자하는 '유리스몰뷰티증권모투자신탁[주식]'은 국내주식에 투자신탁 자산총액의 60% 이상, 채권에 투자신탁 자산총액의 40% 이하로 투자하여 자본소득을 추구합니다. 특히 이 투자신탁의 모투자신탁은 내재가치 대비 저평가된 종목 중 잠재적인 성장 가능성이 높은 중소형주 위주로 투자하는 특성상 중소형주 시세의 등락 및 배당으로부터 절대적인 영향을 받습니다. 따라서, 모투자신탁이 투자한 주식, 채권 등의 가격변동에 따라 이익 또는 손실이 결정됩니다.</p>

3. 운용경과 및 수익률현황

▶ 운용경과

12월 증시는 경기침체 우려가 재부각되며 글로벌 증시가 급락하는 모습을 보였으나, 1월은 긴축 우려가 완화되고 금리가 하락하며 증시가 급반등하는 모습을 보였습니다. 2월에는 1월 증시 급등으로 인한 밸류에이션 부담과 미국 긴축 우려가 다시 시장에서 재부각되며 증시가 조정 받는 모습을 보였습니다.

동 펀드의 최근 3개월 수익률은 +0.95%(운용클래스 기준)였고 BM대비 95bp 아웃퍼폼했습니다. 해당 운용기간 중국 제로코로나 정책이 완화되며 중국 리오프닝 수혜 섹터(화장품, 항공, 레저 등)들의 주가 강세가 이어졌습니다. 해당 섹터들의 펀드 내 투자비중을 선제적으로 높여놓음에 따라 해당 운용기간 동안 펀드수익률은 BM대비 아웃퍼폼하는 모습을 보였습니다.

▶ 투자환경 및 운용 계획

향후 증시는 미국 긴축 우려 지속, 중국 경기부양책 기대감 등 긍정적/부정적 요인들이 혼재되어 박스권 증시의 모습을 보일 것으로 예상됩니다. 이에 따라 중국 관련주, 실적주, 정책 수혜주 위주로 시장의 관심이 이어질 것으로 보입니다.

당사는 중국 리오프닝 수혜 종목과 실적 모멘텀 보유 종목에 대한 투자자들의 관심이 커질 것으로 예상되어 해당 종목들의 투자비중을 높게 유지하는 방향으로 운용 전략을 가져갈 예정입니다. 추가로 개별 모멘텀(신제품 출시, 점유율 확대, 신규시장 진출 등)이 있는 중소형 종목들을 선별적으로 편입하여 알파 수익을 추구할 예정입니다.

향후 주가 상승 모멘텀이 있는 섹터 및 테마는 다음과 같으며 향후 동 섹터들의 비중을 선별적으로 확대 혹은 Overweight하여 가져갈 예정입니다.

-중국 리오프닝: 연말에 급등했던 리오프닝 관련주 주가가 박스권에 갇혀있는 상황입니다. 아직 수치적으로 리오프닝 효과가 본격적으로 나타나고 있지 않기 때문입니다. 하지만 3월 초 중국 양회가 분수령이 될 것으로 보입니다. 이번 양회는 시진핑 지도부의 3기가 공식 출범하는 자리인 만큼 경제 정상화를 강조할 것으로 보이고 이에 경기 부양책에 대한 기대감이 관련 섹터 주가에 반영될 것으로 보입니다. 이에 중국 리오프닝 관련 섹터에 대한 투자비중을 높게 유지해 나갈 예정입니다.

-신재생: 신재생 관련 섹터의 주가는 장기간 지지부진한 상황입니다. 대체재인 천연가스 가격 급락으로 신재생에너지에 대한 상대적 매력도가 하락한 상황에 기인합니다. 하지만 3월 말 미국 인플레이션감축법(IRA) 세부안이 공개되며 신재생에너지 기업들의 수혜 규모(보조금, 세제 혜택 등)가 구체화될 예정이고 이 규모가 예상보다 클 것으로 예상되어 수혜기업들에 대한 관심이 증가할 것으로 보입니다. 이에 관련 종목들에 대한 투자비중을 점진적으로 늘려갈 예정입니다.

▶기간(누적) 수익률

기간(누적)수익률 표를 통해 자산운용보고서 작성 기준일(당기말) 현재 펀드의 기간별 누적수익률을 확인 할 수 있으며, 비교지수(벤치마크) 성과와 펀드의 성과를 비교하여 볼 수 있습니다.

(단위 : %)

구분	최근 3개월	최근 6개월	최근 9개월	최근 12개월
유리스몰뷰티증권자[주식]_운용	0.95	-10.61	-17.90	-16.24
(비교지수 대비 성과)	(0.95)	(-4.06)	(-7.22)	(-9.06)
종류(Class)별 현황				
C/A	0.57	-11.30	-18.85	-17.54
(비교지수 대비 성과)	(0.57)	(-4.75)	(-8.17)	(-10.36)
C/A-e	0.66	-11.14	-18.62	-17.23
(비교지수 대비 성과)	(0.66)	(-4.59)	(-7.94)	(-10.05)
C/C	0.51	-11.41	-19.00	-17.74
(비교지수 대비 성과)	(0.51)	(-4.86)	(-8.32)	(-10.56)
C/C-e	0.53	-11.37	-18.94	-17.66
(비교지수 대비 성과)	(0.53)	(-4.82)	(-8.26)	(-10.48)
C/S	0.67	-11.12	-18.60	-17.20
(비교지수 대비 성과)	(0.67)	(-4.57)	(-7.92)	(-10.02)
비교지수(벤치마크)	0.00	-6.55	-10.68	-7.18

주)비교지수(벤치마크): 제로인(NPC-MS) 중소형지수 X 90% + CD91 X 10%

※ 위 투자실적은 과거 성과를 나타낼 뿐 미래의 운용성과를 보장하는 것은 아닙니다.

구분	최근 1년	최근 2년	최근 3년	최근 5년
유리스몰뷰티증권자[주식]_운용	-16.24	-15.80	13.01	-19.87
(비교지수 대비 성과)	(-9.06)	(-5.00)	(-10.93)	(-20.84)

종류(Class)별 현황				
C/A	-17.54	-18.39	7.93	-25.89
(비교지수 대비 성과)	(-10.36)	(-7.59)	(-16.01)	(-26.86)
C/A-e	-17.23	-17.77	9.14	-24.47
(비교지수 대비 성과)	(-10.05)	(-6.97)	(-14.80)	(-25.44)
C/C	-17.74	-18.80	7.14	-26.81
(비교지수 대비 성과)	(-10.56)	(-8.00)	(-16.80)	(-27.78)
C/C-e	-17.66	-18.64	7.45	-26.44
(비교지수 대비 성과)	(-10.48)	(-7.84)	(-16.49)	(-27.41)
C/S	-17.20	-17.72	9.23	-24.37
(비교지수 대비 성과)	(-10.02)	(-6.92)	(-14.71)	(-25.34)
비교지수(벤치마크)	-7.18	-10.80	23.94	0.97

주)비교지수(벤치마크): 제로인(NPC-MS) 중소형지수 X 90% + CD91 X 10%

※ 위 투자실적은 과거 성과를 나타낼 뿐 미래의 운용성과를 보장하는 것은 아닙니다.

▶ 손익현황

(단위:백만원)

구분	증권				파생상품		부동산	특별자산		단기대출 및 예금	기타	손익합계
	주식	채권	어음	집합투자	장내	장외		실물자산	기타			
전기	-888	0	0	0	0	0	0	0	0	1	0	-888
당기	65	0	0	0	0	0	0	0	0	1	1	66

4. 자산현황

아래 표시된 자산구성 현황은 고객님의 가입한 자펀드가 모펀드에 투자하고 있는 비율에 따라 안분한 결과를 보여주고 있습니다.

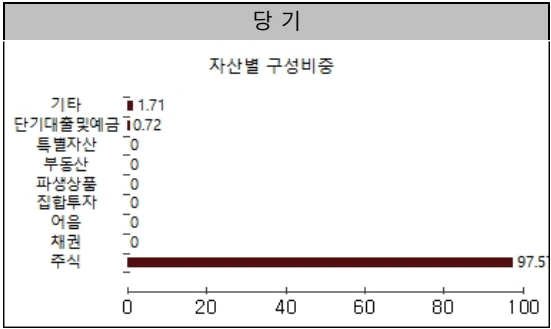
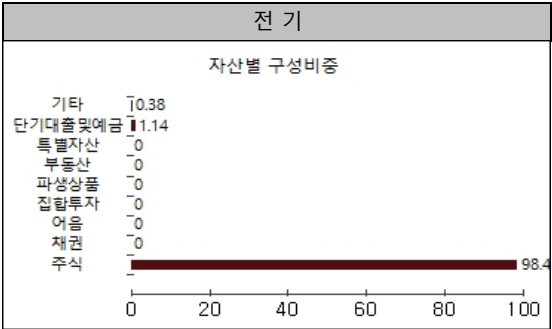
▶ 자산구성현황

자산구성현황 표를 통해 자산운용보고서 작성 기준일(당기말) 현재 펀드가 보유하고 있는 자산의 내역을 각 자산군 및 통화별로 확인할 수 있습니다. 또한 그래프를 통해 당기말과 전기말 간의 자산별 구성비율을 비교할 수 있습니다.

(단위:백만원,%)

통화별 구분	증권				파생상품		부동산	특별자산		단기대출 및 예금	기타	자산총액
	주식	채권	어음	집합투자	장내	장외		실물자산	기타			
KRW	6,735	0		0	0	0	0	0	0	50	118	6,902
(1.00)	(97.57)	(0.00)	(0.00)	(0.00)	(0.00)	(0.00)	(0.00)	(0.00)	(0.00)	(0.72)	(1.71)	(100.00)
합계	6,735	0		0	0	0	0	0	0	50	118	6,902

\*( ) : 구성비중



주) 위의 결과는 해당 자펀드의 실제 자산보유 내역을 투자자에게 보여주기 위해, 모펀드의 자산구성 내역을 해당 자펀드가 각 모펀드에서 차지하고 있는 비율을 가중치로 적용하여 안분한 결과입니다. 실제 수익증권 기준으로 작성한 결과와 비교하여 상이한 결과가 발생할 수 있습니다.

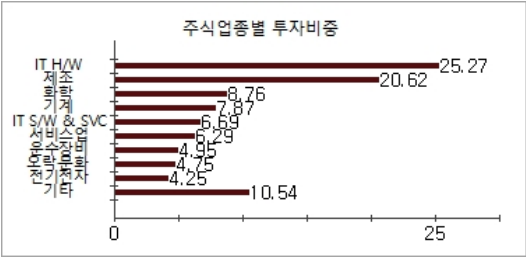
▶ 주식업종별 투자비중

주식업종별 투자비중 표를 통해 자산운용보고서 작성 기준일(당기말) 현재 펀드가 투자하고 있는 주식자산의 업종별 구성 현황을 확인할 수 있습니다. 각 비중은 펀드가 보유한 주식자산 내에서의 비중을 나타냅니다.

(단위 : %)

순위	업종명	비중	순위	업종명	비중
1	IT H/W	25.27	6	서비스업	6.29
2	제조	20.62	7	운수장비	4.95
3	화학	8.76	8	오락·문화	4.75
4	기계	7.87	9	전기전자	4.25
5	IT S/W & SVC	6.69	10	기타	10.54

주) 주식종목의 업종 구분은, 국내 주식은 한국거래소의 업종분류기준, 해외 주식은 GICS(국제산업분류기준) 2차 분류를 따릅니다.



▶ 투자대상 상위 10종목

투자대상 상위 10종목 표를 통해 전체 자산군을 대상으로 펀드 자산총액에서 차지하는 상위 10개 보유 종목을 확인할 수 있습니다. 각 비중은 펀드의 자산총액에서 해당 종목이 차지하는 비중을 나타냅니다.

(단위 : %)

순위	구분	종목명	비중	순위	구분	종목명	비중
1	주식	레이저셀	3.59	6	주식	나노신소재	2.63
2	주식	동운아나텍	3.23	7	주식	NHN한국사이버결제	2.54
3	주식	산돌	2.84	8	주식	대우조선해양	2.39
4	주식	레이	2.70	9	주식	HPSP	2.36
5	주식	에스엠	2.68	10	주식	인텔리안테크	2.34

※보다 상세한 투자대상자산 내용은 금융투자협회 전자공시사이트의 펀드 분기영업보고서 및 결산보고서를 참고하실 수 있습니다.(인터넷주소 <http://dis.kofia.or.kr>) 단, 협회 전자공시사이트에서 조회한 분기영업보고서 및 결산보고서는 본 자산운용보고서와 작성기준일이 상이할 수 있습니다.

▼ 각 자산별 보유종목 내역

각 자산별 보유종목 내역을 통해 투자대상 상위 10종목 및 펀드자산총액의 5% 이상을 차지하는 종목, 또는 발행주식 총 수의 1%를 초과한 종목(해외주식은 제외)을 각 자산군별로 구분하여 확인 할 수 있습니다.

▶ 주식

(단위 : 주, 백만원, %)

종목명	보유수량	평가금액	비중	발행국가	통화	업종	비고
레이저셀	26,789	248	3.59	대한민국	KRW	IT H/W	
동운아나텍	23,632	223	3.23	대한민국	KRW	IT H/W	
산돌	12,978	196	2.84	대한민국	KRW	IT S/W & SVC	
레이	7,265	186	2.7	대한민국	KRW	제조	
에스엠	1,507	185	2.68	대한민국	KRW	오락·문화	
나노신소재	1,436	182	2.63	대한민국	KRW	제조	
NHN한국사이버결제	12,261	175	2.54	대한민국	KRW	IT S/W & SVC	
대우조선해양	6,319	165	2.39	대한민국	KRW	운수장비	
HPSP	2,652	163	2.36	대한민국	KRW	IT H/W	
인텔리안테크	2,093	162	2.34	대한민국	KRW	제조	

주) 투자대상 상위 10종목 및 평가금액이 자산총액의 5%를 초과하는 경우 기재 또는 발행주식 총수의 1% 초과 종목

5. 투자운용전문인력 현황

▶ 투자운용인력(펀드매니저)

(단위 : 개, 억원)

성명	직위	생년	운용중인 펀드 현황		성과보수가 있는 펀드 및 일임계약 운용규모		협회등록번호
			펀드개수	운용규모	펀드개수	운용규모	
김상우 <sup>주)</sup>	주식운용본부장	1968	19	3,826	0	0	2117000860
김기동	주식운용2팀장	1985					2115000391

주1) 성명이 굵은 글씨로 표시된 것이 책임운용전문인력이며, '책임 운용전문인력'이란 운용전문인력 중 투자전략 수립 및 투자 의사결정 등에 있어 주도적이고 핵심적인 역할을 수행하는 자를 말함.

주2) 운용중인 다른 집합투자기구 수 및 규모를 산정 할 때 해당 운용팀에서 운용중인 전체 집합투자기구를 대상으로 하며 모자형 구조의 모집합투자기구는 제외합니다.

주3) 펀드의 투자운용인력 변경내역 등은 금융투자협회 전자공시사이트의 수시공시 등을 참고 하실 수 있습니다. (인터넷 주소 <http://dis.kofia.or.kr>) 단, 협회 전자공시사이트가 제공하는 정보와 본 자산운용보고서가 제공하는 정보의 작성기준일이 상이할 수 있습니다.

▶ 운용전문인력 변경내역

기간	운용전문인력
2018.07.23 ~ 현재 2020.06.02 ~ 현재 2021.11.20 ~ 2020.06.01	김상우(책임) 김기동(부책임) 소정섭(부책임)

▶ 해외운용수탁회사

- 해당사항 없음

6. 비용 현황

▶ 업자별 보수 지급 현황

업자별 보수 지급현황 표를 통해 펀드가 펀드의 운용과 관련된 관계회사(자산운용사, 판매회사, 신탁업자, 일반사무관리회사 등)에 지급한 보수와 비용(기타 비용, 매매중계수수료)을 확인할 수 있습니다. 또한 당기와 전기의 보수 및 비용 발생현황을 비교할 수 있습니다.

(단위: 백만원, %)

	구분		전기		당기	
			금액	비율 <sup>주1)</sup>	금액	비율 <sup>주1)</sup>
유리스몰뷰티증권자(주식)_운용	자산운용사		0.00	0.00	0.00	0.00
	판매회사		0.00	0.00	0.00	0.00
	펀드재산보관회사(신탁업자)		0.00	0.00	0.00	0.00
	일반사무관리회사		0.00	0.00	0.00	0.00
	보수합계		0.00	0.00	0.00	0.00
	기타비용 <sup>주2)</sup>		0.00	0.00	0.00	0.00
	매매 중개 수수료	단순매매, 중개수수료	20.62	0.30	19.28	0.29
		조사분석업무 등 서비스 수수료	6.35	0.09	5.88	0.09
		합계	26.97	0.39	25.16	0.38
	증권거래세		28.84	0.42	25.44	0.38
C/A	자산운용사		4.23	0.19	4.08	0.19
	판매회사		4.16	0.19	4.01	0.19
	펀드재산보관회사(신탁업자)		0.17	0.01	0.16	0.01
	일반사무관리회사		0.08	0.00	0.08	0.00
	보수합계		8.63	0.39	8.33	0.39
	기타비용 <sup>주2)</sup>		0.02	0.00	0.02	0.00
	매매 중개 수수료	단순매매, 중개수수료	6.57	0.30	6.15	0.29
		조사분석업무 등 서비스 수수료	2.02	0.09	1.88	0.09
		합계	8.59	0.39	8.03	0.38
	증권거래세		9.18	0.42	8.12	0.38
C/A-e	자산운용사		0.13	0.19	0.11	0.19
	판매회사		0.07	0.09	0.05	0.09
	펀드재산보관회사(신탁업자)		0.01	0.01	0.00	0.01
	일반사무관리회사		0.00	0.00	0.00	0.00
	보수합계		0.21	0.30	0.17	0.30
	기타비용 <sup>주2)</sup>		0.00	0.00	0.00	0.00
	매매 중개 수수료	단순매매, 중개수수료	0.21	0.30	0.16	0.29
		조사분석업무 등 서비스 수수료	0.06	0.09	0.05	0.09
		합계	0.27	0.39	0.21	0.38
	증권거래세		0.29	0.41	0.21	0.38
C/C	자산운용사		8.49	0.19	8.18	0.19
	판매회사		11.15	0.25	10.74	0.25
	펀드재산보관회사(신탁업자)		0.33	0.01	0.32	0.01
	일반사무관리회사		0.17	0.00	0.16	0.00
	보수합계		20.14	0.46	19.41	0.46
	기타비용 <sup>주2)</sup>		0.04	0.00	0.04	0.00
	매매 중개 수수료	단순매매, 중개수수료	13.21	0.30	12.35	0.29
		조사분석업무 등 서비스 수수료	4.07	0.09	3.77	0.09
		합계	17.28	0.39	16.12	0.38
	증권거래세		18.47	0.42	16.30	0.38



C/C-e	자산운용사		0.38	0.19	0.38	0.19
	판매회사		0.45	0.23	0.45	0.23
	펀드재산보관회사(신탁업자)		0.01	0.01	0.01	0.01
	일반사무관리회사		0.01	0.00	0.01	0.00
	보수합계		0.86	0.43	0.85	0.43
	기타비용 주2)		0.00	0.00	0.00	0.00
	매매 중개 수수료	단순매매, 중개수수료	0.59	0.30	0.57	0.29
		조사분석업무 등 서비스 수수료	0.18	0.09	0.18	0.09
		합계	0.78	0.39	0.75	0.38
	증권거래세		0.83	0.42	0.76	0.38
C/S	자산운용사		0.03	0.19	0.03	0.19
	판매회사		0.01	0.09	0.01	0.09
	펀드재산보관회사(신탁업자)		0.00	0.01	0.00	0.01
	일반사무관리회사		0.00	0.00	0.00	0.00
	보수합계		0.04	0.29	0.04	0.29
	기타비용 주2)		0.00	0.00	0.00	0.00
	매매 중개 수수료	단순매매, 중개수수료	0.04	0.30	0.04	0.29
		조사분석업무 등 서비스 수수료	0.01	0.09	0.01	0.09
		합계	0.06	0.39	0.05	0.38
	증권거래세		0.06	0.42	0.06	0.38

\* 펀드의 순자산총액(기간평균) 대비 비율  
 \*\* 기타비용이란 회계감사비용, 증권 등의 예탁 및 결제비용 등 펀드에서 경상적, 반복적으로 지출된 비용으로서 매매, 중개수수료는 제외한 것입니다.

※ 성과보수내역 : 없음

※ 모자형의 경우 모펀드에서 발생한 비용을 자펀드가 차지하는 비율대로 안분하여 합산한 수치입니다.

▶ 총보수, 비용비율

총보수, 비용비율 표를 통해 투자자가 펀드를 통해 부담한 보수와 비용의 수준을 펀드 순자산 연평균잔액에 대한 비율로 확인 할 수 있습니다.

(단위: 연환산,%)

	구분	해당 펀드		상위펀드 비용 합산	
		총보수·비용비율	매매·중개수수료비율	합성총보수·비용비율	매매·중개수수료 비율
유리스몰뷰티증권자[주식]_운용	전기	0	0	0	1.546
	당기	0	0	0	1.4978
종류(Class) 별 현황					
C/A	전기	1.5601	0	1.5601	1.5492
	당기	1.5602	0	1.5602	1.5005
C/A-e	전기	1.1809	0	1.1809	1.5386
	당기	1.1806	0	1.1806	1.5019
C/C	전기	1.8102	0	1.8102	1.5497
	당기	1.8103	0	1.8103	1.501
C/C-e	전기	1.7084	0	1.7084	1.5501
	당기	1.7084	0	1.7084	1.5053
C/S	전기	1.1517	0	1.1517	1.5483
	당기	1.1511	0	1.1511	1.4998

주1) 총보수·비용비율(Total Expense Ratio)이란 운용보수 등 펀드에서 부담하는 '보수'와 '기타비용' 총액을 순자산 연평균잔액(보수·비용 차감전 기준)으로 나눈 비율로서 해당 운용기간 중 투자자가 부담한 총 보수·비용수준을 나타냅니다.

주2) 매매·중개수수료 비율이란 매매·중개수수료를 순자산 연평균잔액(보수·비용 차감전 기준)으로 나눈 비율로서 해당 운용기간 중 투자자가 부담한 매매·중개수수료의 수준을 나타냅니다.

주3) 모자형의 경우 모펀드에서 발생한 비용을 자펀드가 차지하는 비율대로 안분하여 합산한 수치입니다.

7. 투자자산매매내역

매매주식 규모 및 회전을 표와 최근 3분기 매매회전을 추이 표를 통해 당기 및 최근 3분기 동안에 대해 펀드가 수행한 주식거래의 빈도를 확인 할 수 있습니다. 매매회전율이 높을 경우 매매거래수수료(0.1%내외) 및 증권거래세(매도시 0.3%) 발생으로 실제 투자자가 부담하게 되는 펀드의 비용이 증가합니다.

▶ 매매주식규모 및 회전을

(단위:백만원, %)

유리스몰뷰티증권모[주식]

매수		매도		매매회전율 <sup>주)</sup>	
수량	금액	수량	금액	해당기간	연환산
615,683	12,045	586,678	12,132	183.91	729.66

주) 해당 운용기간 중 매도한 주식가액의 총액을 그 해당 운용기간 중 보유한 주식의 평균가액으로 나눈 비율을 나타냅니다.

▶ 최근 3분기 주식 매매회전율 추이

(단위: %)

유리스몰뷰티증권모[주식]

2022-05-16 ~ 2022-08-15	2022-08-16 ~ 2022-11-15	2022-11-16 ~ 2023-02-15
209.82	184.12	183.91

8. 동일한[해당] 집합투자업자가 운영하는 집합투자기구에 대한 투자현황

▶ 투자현황

(단위:주, %)

투자대상 집합투자기구 현황		투자대상 집합투자증권 보유수(B)	보유비중 (=B/A*100(%))
집합투자기구명	발행총수(A)		
해당사항 없음			

9. 펀드 관련 유동성 위험 등 주요 위험현황 및 관리방안

▶ 가. 유동성위험 등 운용관련 주요 위험 현황

1. 운용전략 특성에 따른 잠재 위험요인 등
- 원금손실위험 : 이 투자신탁은 예금자보호법에 의한 보호를 받지 않는 실적배당상품으로 투자원금의 손실이 발생할 수 있습니다. 따라서 투자원본의 전부 또는 일부에 대한 손실의 위험이 존재하며 투자금액의 손실 내지 감소의 위험은 전적으로 투자자가 부담하며 위탁회사나 판매회사 등 어떠한 당사자도 투자손실에 대하여 책임을 지지 않습니다.
- 주식가격 변동위험 : 이 투자신탁은 신탁재산의 대부분을 주식에 투자하므로 이 투자신탁의 성과는 경제·사회·자연현상 등의 영향을 받아 가격이 항상 급격히 변화하여 높은 위험을 지니는 투자대상인 주식의 시세 변화에 그대로 노출됩니다.
- 비체계적 위험 : 이 투자신탁의 고유한 운용전략 및 목표의 특성과 운용자의 재량에 의해 이 투자신탁의 포트폴리오는 시장 포트폴리오(비교지수의 포트폴리오)와 상이하게 구성됩니다. 이로 인해 이 투자신탁은 시장의 평균적인 위험 외에 포트폴리오의 특성으로 인한 위험, 즉 비체계적인 위험을 추가로 수반하며 이는 시장평균(비교지수) 성과에 미달하는 성과를 유발할 수 있습니다.
- 중소형주 투자 위험 : 중소형주에 중점적으로 투자하는 특성으로 인해 이 투자신탁은 일반적인 주식투자가 수반하는 위험 외에 중소형주 투자위험을 추가로 수반합니다. 중소형주는 대형주에 비해 변동성 위험, 신용위험, 유동성 위험 등의 위험수준이 더 높은 것이 일반적입니다.
- 유동성 위험 : 투자신탁재산으로 보유하고 있는 종목이 유통주식수 부족, 거래정지, 상장폐지 등의 사유로 거래가 시장에서 충분하게 이루어지지 않을 경우 현금성에 제약이 발생할 수 있으며, 이는 투자신탁재산의 가치하락을 초래하여 손실을 유발합니다.
2. 환매중단 등 위험발생사유 또는 위험발생가능성 판단사유 등
- 해당사항 없음

▶ 나. 주요 위험 관리 방안

1. 운용전략 특성에 따른 잠재 위험요인 등
- 재무안정성, 유동성 등 철저한 기준을 통해 투자 후보군(유니버스)을 구성하며 신용위험, 유동성 위험 등을 최소화하기 위해 노력하고 있습니다.
- 주가 상관성이 서로 낮은 기업들 위주로 안정적인 분산 포트폴리오를 구성하여 수익률 변동 위험을 낮추기 위해 노력하고 있습니다.
2. 환매중단 등 위험발생사유 또는 위험발생가능성 판단사유 등
- 해당사항 없음
3. 환매중단, 상환연기 등과 관련된 환매재개, 투자금상환 등의 방안 및 절차 등
- 해당사항 없음

▶ 다. 자전거래 현황

1. 자전거래규모			
최근 3개월	최근 6개월	최근 9개월	최근 12개월
0	0	0	0
2. 최근 1년간 자전거래 발생 시 자전거래 사유, 관련 펀드간 이해상충 등 방지를 위해 실시한 방안, 절차 등			
- 해당사항 없음			

▶ 라. 주요 비상대응계획

- 대량 환매를 야기하거나 재해·전염병 등으로 인하여 업무 연속성을 확보하기 곤란한 위기상황 발생 시 회사의 '위험관리기준'내 마련된 'CONTINGENCY PLAN 운용지침'에 따라 위기상황별 세부 운영계획을 마련하여 대응합니다.
  - 주의 단계
    - 발생 Event에 대한 자본시장 영향 분석, 운용전략의 조정
  - 위기 단계
    - 위험관리위원회 의결(집합투자기구별(또는 유형별) 운용전략 제한, 유동성 확보계획 등 수립), 위기상황 보고체계 가동
  - 위급 단계
    - 비상대책반 구성하여 위기 상황별 구체적 실행계획의 수립 및 시행, 위험관리위원회 및 집합투자재산평가위원회 결의, 한국금융투자협회 및 금융감독원 등 감독기관과의 대응책 모색
- 부실자산 발생 시 '집합투자재산평가기준'에 따라 집합투자재산평가위원회를 소집하여 관련 규정과 절차에 따라 부실자산 평가방안 등을 결정하여 신탁재산 손실의 최소화를 추구합니다.
- 부실자산에 대해서는 기본적으로 위험관리위원회의 결정에 따라 관리하며 필요시 Task-Force team을 구성하여 운영할 수 있습니다.

10. 자산운용사의 고유재산 투자 및 회수에 관한 사항

(단위:백만원, %)

펀드명	분류	투자일	투자금	회수일	회수금	투자잔액	수익률
- 해당사항 없음							

주) 투자금액 및 수익률은 자산운용사의 운용전략에 따라 추가설정(환매)될 수 있으며, 이에 따라 투자금액 및 수익률이 변동될 수 있습니다.