

자산운용보고서

유리글로벌거래소연금지축증권자투자신탁[주식]

(운용기간 : 2023년07월12일 ~ 2023년10월11일)

○ 자산운용보고서는 자본시장과금융투자업에관한법률(이하 '자본시장법')에 의거 자산운용회사가 작성하며, 투자자가 가입한 상품의 특정기간(3개월) 동안의 자산운용에 대한 결과를 요약하여 제공하는 보고서입니다.

유리자산운용

서울시 영등포구 국제금융로6길 17 부국증권빌딩 9층
(전화 02-2168-7900, www.yurieasset.co.kr)

목 차

1	공지사항
2	펀드의 개요 <ul style="list-style-type: none">▶ 기본정보▶ 재산현황▶ 펀드의 투자전략
3	운용경과 및 수익률현황 <ul style="list-style-type: none">▶ 운용경과▶ 투자환경 및 운용계획▶ 기간(누적) 수익률▶ 손익현황
4	자산현황 <ul style="list-style-type: none">▶ 자산구성현황▶ 환헤지에 관한 사항▶ 환헤지를 위한 파생상품의 보유현황▶ 투자대상 상위 10종목▶ 각 자산별 보유종목 내역
5	투자운용전문인력 현황 <ul style="list-style-type: none">▶ 투자운용인력(펀드매니저)▶ 해외 운용 수탁회사
6	비용현황 <ul style="list-style-type: none">▶ 업자별 보수 지급현황▶ 총보수비용 비율
7	투자자산매매내역 <ul style="list-style-type: none">▶ 매매주식규모 및 회전율▶ 최근 3분기 주식 매매회전율 추이
8	동일 집합투자기구에 대한 투자현황 <ul style="list-style-type: none">▶ 투자현황
9	위험현황 및 관리방안 <ul style="list-style-type: none">▶ 가. 유동성위험 등 운용관련 주요 위험현황▶ 나. 주요 위험 관리방안▶ 다. 자전거래 현황▶ 라. 주요 비상대응 계획
10	자산운용사의 고유재산 투자 및 회수에 관한 사항

펀드명칭	항목	전기말	당기말	증감률
유리글로벌밸거래소연금저축증권자[주식] 운용	자산 총액(A)	12,237	12,218	-0.16
	부채총액(B)	20	8	-60.73
	순자산총액(C=A-B)	12,217	12,210	-0.06

	발행 수익증권 총 수(D)	9,288	8,812	-5.13
	기준가격 (E=C/Dx1000)	1,315.32	1,385.62	5.34
종류(Class)별 기준가격 현황				
C/C	기준가격	1,295.75	1,359.23	4.90
C/C-e	기준가격	1,302.60	1,368.06	5.03
C/S-P	기준가격	1,304.98	1,371.35	5.09

주) 기준가격이란 투자자가 집합투자증권을 입금(매입), 출금(환매)하는 경우 또는 분배금(상환금포함) 수령 시에 적용되는 가격으로 펀드의 순자산총액을 발행된 수익증권 총좌수로 나눈 가격을 말합니다.

※ 분배금내역 (단위 : 백만원, 백만좌)

구분	분배금지급일	분배금지급금액	분배후수탁고	기준가격(원)		비고
				분배금 지급전	분배금 지급후	
유리글로벌거래소연금지축증권자 투자신탁[주식]_운용	2023.10.12.	232	8,983	1385.62	1359.32	
C/C	2023.10.12.	9	5,874	1359.23	1357.73	
C/C-e	2023.10.12.	26	2,674	1368.06	1358.2	
C/S-P	2023.10.12.	5	411	1371.35	1358.39	

주) 분배후수탁고는 재투자 200 백만좌 포함입니다.

▶ 펀드의 투자전략

투자전략
<p>이 투자신탁은 모자형 구조의 자투자신탁으로서, 외국 주식에 주로 투자하는 유리글로벌거래소증권모투자신탁[주식]에 투자신탁재산의 대부분을 투자할 계획입니다.</p> <p><유리글로벌거래소증권모투자신탁[주식]></p> <p>이 투자신탁은 투자신탁재산의 대부분을 전세계 증권, 선물, 상품 등이 거래되는 각종 거래소 및 거래소 유관기관 중 상장된 거래소 및 유관기관 주식에 주로 투자하여 장기적으로 투자대상자산의 가치상승에 따른 수익을 추구 합니다.</p> <p>가) 포트폴리오 구성전략</p> <p>- 신탁재산의 60% 이상을 전세계 주요국가의 증권(Stocks), 선물(Futures), 상품(Commodities) 및 기타 거래대상객체(예: 기후, Co2, 예술품 등) 등이 거래되는 각종 거래소(Exchange)와 거래소 유관기관(독립된 청산소, 대체 결제소, 그리고 각종 대안거래소에 출자한 기관(IB, 은행 및 기타 회사 등))에서 발행한 상장주식에 투자합니다.</p> <p>- 당사의 자체기준(정성적 평가(20%) 및 정량적 평가(80%))에 의해 종목별 등급(A, B, C, D 등)을 부여하고 등급상황에 포트폴리오를 조정합니다. 등급의 부여는 계량적 요소 외에 비계량적 요소까지 고려하여 운용자의 주관 및 재량에 의해 결정되므로 이 투자신탁 포트폴리오 구성 종목의 요건, 종목간 비중이 객관적 기준에 의해 특정되지는 않는다는 점에 유의하시기 바랍니다.</p> <p>나) 자산배분 전략</p> <p>이 펀드는 운용자의 재량에 의해 주식투자비중 조절 등을 통한 자산배분 전략을 구사할 수 있습니다. 자산배분전략의 의도와 달리 주가수준 등이 변화할 경우 투자신탁의 성과에 불리한 영향을 미치게 됩니다.</p> <p>다) 기타</p> <p>시장상황에 따라 신탁재산의 일부를 국공채, 통화안정증권, 회사채 등에 투자하여 환매대금의 예비적 확보 및 이자소득을 추구할 예정입니다.</p>

위험관리
<p>운용역 개인의 독단에 의한 의사결정을 지양하기 위하여 중요한 의사결정 사항은 자산운용전략위원회, 위험관리위원회 등에서 결정 합니다. 리스크관리본부에서 각종 법령 및 규정, 지침, 내규가 지켜지는 지를 모니터링하고 독립적으로 펀드의 실적평가 및 분석 업무를 수행합니다.</p> <p>[환위험 관리 전략]</p> <p>- 이 투자신탁은 외화표시자산에의 투자에 따른 환율변동 위험의 관리를 위해 환헤지를 실시합니다. 현실적으로 완전한 환헤지는 불가능하므로 이 투자신탁은 선물 또는 선도환 거래 등을 통해 외화표시자산의 순자산총액의 60±10% 범위에서 환헤지를 실행할 예정입니다. 하지만 투자신탁의 설정/해지, 환율전망, 외환시장 상황, 비용부담, 운용자의 판단 등에 따라 실제 헤지비용은 예정 헤지비용의 범위를 벗어날 수 있고 실제 헤지비용이 예정 헤지비용에 비해 불리한 사후적 성과를 초래할 수 있습니다.</p> <p>- 접근 가능한 시장이 형성되어 있지 않거나 과도한 비용을 수반하는 등의 사유로 환헤지가 용이하지 않은 통화로 표시되는 외화자산에 대해서는 헤지 거래를 실행하지 않거나 당해 통화와의 상관관계가 비교적 높은 통화로 대신하여 헤지 거래를 실행할 예정입니다. 이로 인해 환헤지가 적절히 이루어 지지 않거나 상당한 수준의 의도되지 않은 외환관련 손실 또는 이익이 발생할 수 있습니다.</p>

수익구조
<p>이 투자신탁은 신탁재산의 대부분을 해외 주식에 투자하는 모투자신탁에 투자하는 집합투자기구로서 신탁재산을 주로 해외 주식 등 외화표시자산에 투자하는 모투자신탁의 특성상 환헤지 전략의 한계로 인해 이 투자신탁의 성과는 주식시세의 등락 및 배당과 환율변동으로부터 절대적인 영향을 받습니다. 그 밖에 주식에 투자하고 남은 자산에서 발생하는 이자수입 및 평가손익 등이 이 투자신탁의 성과에 영향을 미치게 됩니다. 주식의 시세는 해당 주식 발행 기업 경영성과 및 주식에 대한 시장의 수급 등의 요인에 의해 결정되며 이러한 요인은 경제, 정치, 자연, 사회, 문화 등 다양한 변수의 영향을 받습니다.</p> <p>이 투자신탁 고유의 운용전략이 유효하게 목표를 달성하여 초과수익이 발생할 경우 이 투자신탁의 주식투자 성과는 투자대상국의 평균적인 주가상승률을 상회하게 되며 그렇지 않을 경우 투자대상국의 평균적인 주가상승률에 미달하게 됩니다. 운용자의 재량에 따라 적극적인 초과수익전략을 구사하는 특성상 이 투자신탁의 주식투자 성과가 투자대상국의 평균적인 주가변동률에 일정한 제한 없이 미달할 가능성이 있다는 점에 유의하시기 바랍니다.</p> <p>이 투자신탁의 성과는 자본이득, 배당수입, 이자수입으로 구분할 수 있으며 일반적으로 자본이득이 성과에 미치는 영향이 절대적인 비중을 차지합니다.</p>

3. 운용경과 및 수익률현황

▶ 운용경과
<p>펀드는 운용기간 동안 +5.34%(운용클래스 기준)의 수익률을 기록하며 BM(+2.86%)을 +2.48% 상회하는 성과를 시현하였습니다. 글로벌 증시는 미국의 양호한 경제 및 고용지표에 추가 긴축 우려가 증폭되며 증시에 하락 압력으로 작용했습니다. 미국 신용등급 강등, 재무부의 국채발행 증가로 악화된 수급여건도 위험선호를 약화시켰습니다. 사우디와 러시아의 감산연장이 유가 급등을 가속화 시켰고 연준의 매파적 스탠스가 이어지며 국채금리도 가파르게 상승한데다 달러 강세까지 가세하며 투자심리를 압박하였습니다. 신흥국 증시는 강 달러가 지속되며 전반적인 수급여건이 악화된 가운데 중국의 경기부진이 투자심리를 압박하며 글로벌증시 하락을 주도하였습니다. (전세계: -2.03%, 선진국: -1.82%, 신흥국: -3.82%)</p> <p>7월 글로벌 증시는 선진국과 신흥국이 동반 강세를 보인 가운데 신흥국증시의 반등세가 두드러졌습니다. 월초 미국 고용지표가 크게 개선되면서 추가 긴축 우려가 증시에 하방 압력으로 작용하였으나 물가지표가 안정세를 보이며 안도렐리를 지지하였습니다. 지방은행 사태 이후 우려했던 대형 은행들이 예상치를 상회하는 호실적을 발표하자 위험자산 선호에 힘이 실렸고 미국 2분기 GDP성장률이 예상치를 웃도는 등 견조한 경제지표가 추가 상승을 견인하였습니다. 7월 FOMC에서 예상대로 기준금리를 25bp 인상하였으나 추가 인상 가능성도 열어두면서 상단을 제한하기도 했습니다. (전세계: +3.55%, 선진국: +3.29%, 신흥국: +5.80%)</p> <p>8월 글로벌 증시는 선진국과 신흥국이 일제히 약세를 시현한 가운데, 경기와 통화가치에서 상대부진이 뚜렷했던 신흥국증시가 큰 폭 조정을 보였습니다. 견고한 경제지표에 미국 연준의 통화 긴축 전망이 강화되었고 미.중 갈등 양상 속 중국 경기둔화 및 부동산 리스크를 소화하며 낙폭을 키웠습니다. 월초부터 신용평가사 피치가 미국 국가 신용등급을 강등한 데 이어 무디스의 미국 중소은행 신용등급 하향 조정 등 크레딧 이슈가 재차 부각되면서 국채금리가 급등하였고 미국 재무부의 국채발행 증가 등 악화된 수급여건과 견고한 경제지표도 국채금리 상승 압력을 높이며 성장주 중심으로 강한 조정이 이어졌습니다. (전세계: -2.96%, 선진국: -2.55%, 신흥국: -6.36%)</p> <p>9월 글로벌 증시는 고유가, 고금리, 강달러 환경이 강화되며 투자심리가 크게 위축된 가운데 선진국과 신흥국이 동반 하락세를 나타냈습니다. 사우디와 러시아의 감산연장에 따른 유가 상승이 고금리 장기화 우려로 이어졌고 달러 강세도 지속되며 낙폭을 확대하였습니다. 8월 미국 CPI(3.7%/yoy)가 예상치를 상회하였고, 근원물가 둔화세가 금리 동결 전망을 높이며 추가 하단을 지지하기도 했으나 매파적 9월 FOMC가 국채금리를 밀어 올리며 주식시장은 급락세를 보였습니다. 미.중 갈등이 개별기업으로까지 확산되며 투자심리를 압박하였으나 중국 정부의 부양책 기대감이 하방을 지지하며 신흥국증시는 상대적으로 양호한 흐름을 나타냈습니다. (전세계: -4.27%, 선진국: -4.45%, 신흥국: -2.81%)</p> <p>10월 초 글로벌 증시는 9월 비농업 고용 서프라이즈가 국채금리를 밀리며 기술주 주가를 압박하기도 했으나 서비스업 지수 둔화와 연이은 연준 인사들의 비둘기적 발언에 국채 금리가 하락하며 반등 흐름을 이어갔습니다.</p> <p>동 기간 달러/원 환율은 상승 하였습니다. 미국 장기 국채금리의 가파른 상승과 매파적 FOMC회의 영향에 급등세를 이어갔습니다. 유로존 경기 부진과 기준금리 동결 전망에 유로화 약세, BOJ가 완화적 통화정책 스탠스를 유지하며 엔화가 초약세를 이어가며 강달러를 지지했습니다. 국내 수출지표가 크게 개선되며 상단을 제약하였으나, 부진한 실물경기, 외국인 순매도세가 강화되며 상승 마감하였습니다.</p> <p>펀드는 편입종목들 대부분이 상승 탄력을 높이며 견조한 성과를 시현하였습니다. 특히 일본거래소가 가장 크게 상승하였는데 BOJ의 완화적 통화정책이 주식시장으로 자금유입으로 이어지며 급등하였고 채권시장의 변동성 확대가 트레이드웍 주가를 끌어올리며 성과 기여도를 높였습니다. 글로벌 금융시장 불확실성이 확대되면서 유가, 금리, 환율 등 주요 자산군에서 헤지수요가 증가한 영향으로 미국 파생상품거래소가 견조한 상승세를 기록했습니다. 다만, 강달러가 가파르게 진행되면서 신흥국거래소 기업들이 부진을 면치 못하였습니다. 특히 브라질 거래소는 통화약세와 펀더멘탈 우려 반영하며 크게 조정을 받았고, 호주 거래소는 비용 부담으로 인한 실적 압박으로 이어지며 펀드 수익률에 부정적으로 작용했습니다.</p>

▶ 투자환경 및 운용 계획

글로벌증시는 유가, 금리, 환율 흐름에 대한 경계감이 여전히 주식시장 변동성을 자극하는 가운데 3분기 긍정적인 실적시즌을 소화하며 제한적 흐름을 기대합니다. 가파르게 상승한 미국 국채금리가 할인을 부담을 가중하였으나 가격 조정으로 밸류에이션 부담을 일부 덜어냈다는 점은 긍정적입니다. 9월 시장변동성을 자극했던 높은 금리에 대한 시장 민감도는 여전하겠지만 주식시장의 관심은 고금리에서 기업의 펀더멘탈 개선으로 전환되며 실적결과와 가이드스 향방에 연동되는 흐름이 예상됩니다.

한편, 중동의 지정학적 리스크가 부각되고 있는 시점에서 유가가 추가 상승할 경우 물가상승 우려를 부추키며 국채금리도 재차 상승세를 이어갈 수 있다는 점은 불편한 요소입니다. 아울러 미국 재정정책 불확실성, 미·중 패권 전쟁 등 여전히 상존하고 있는 불확실성 요인을 감안할 때 실적모멘텀과 연내 기준 금리 추가 인상 여부 등 뉴스플로우에 민감하게 반응하며 제한된 흐름이 예상됩니다.

펀드는 글로벌금융시장 변동성 확대국면에서 국제유가, 미국 국채금리, 달러가치 변화에 따라 자산군별 거래량 모멘텀을 면밀히 분석하며 성과 방어에 힘쓰겠습니다. 변동성을 헤지할 목적으로 파생상품 거래량이 점증하고 있고 구독수수료 기반으로 안정적인 이익성장을 지속해 나가고 있는 기업들의 실적 개선이 기대되어 글로벌 매크로변수와 개별기업 실적 전망을 모니터링 하면서 성과 개선에 최선을 다하겠습니다.

▶ 기간(누적) 수익률

기간(누적)수익률 표를 통해 자산운용보고서 작성 기준일(당기말) 현재 펀드의 기간별 누적수익률을 확인 할 수 있으며, 비교지수(벤치마크) 성과와 펀드의 성과를 비교하여 볼 수 있습니다.

(단위 : %)

구분	최근 3개월	최근 6개월	최근 9개월	최근 12개월
유리글로벌거래소연금저축증권자 [주식]_운용	5.34	1.22	5.20	8.49
(비교지수 대비 성과)	(2.48)	(1.29)	(3.81)	(-3.08)
종류(Class)별 현황				
C/C	4.90	0.35	3.88	6.67
(비교지수 대비 성과)	(2.04)	(0.42)	(2.49)	(-4.90)
C/C-e	5.03	0.60	4.25	7.18
(비교지수 대비 성과)	(2.17)	(0.67)	(2.86)	(-4.39)
C/S-P	5.09	0.72	4.43	7.43
(비교지수 대비 성과)	(2.23)	(0.79)	(3.04)	(-4.14)
비교지수(벤치마크)	2.86	-0.07	1.39	11.57

주)비교지수(벤치마크): S&P/KRX Exchange Index(T-1) X 90% + CD91 X 10%

※ 위 투자실적은 과거 성과를 나타낼 뿐 미래의 운용성과를 보장하는 것은 아닙니다.

구분	최근 1년	최근 2년	최근 3년	최근 5년
유리글로벌거래소연금저축증권자 [주식]_운용	8.49	-3.86	7.29	47.86
(비교지수 대비 성과)	(-3.08)	(6.51)	(11.63)	(14.11)
종류(Class)별 현황				
C/C	6.67	-7.07	1.99	35.92
(비교지수 대비 성과)	(-4.90)	(3.30)	(6.33)	(2.17)
C/C-e	7.18	-6.17	3.46	39.19
(비교지수 대비 성과)	(-4.39)	(4.20)	(7.80)	(5.44)
C/S-P	7.43	-5.74	4.18	40.79
(비교지수 대비 성과)	(-4.14)	(4.63)	(8.52)	(7.04)
비교지수(벤치마크)	11.57	-10.37	-4.34	33.75

주)비교지수(벤치마크): S&P/KRX Exchange Index(T-1) X 90% + CD91 X 10%

※ 위 투자실적은 과거 성과를 나타낼 뿐 미래의 운용성과를 보장하는 것은 아닙니다.

▶ 손익현황

(단위:백만원)

구분	증권				파생상품		부동산	특별자산		단기대출 및 예금	기타	손익합계
	주식	채권	어음	집합투자	장내	장외		실물자산	기타			
전기	-625	0	0	0	78	18	0	0	0	-10	41	-498
당기	799	0	0	0	-129	-85	0	0	0	7	57	650

4. 자산현황

아래 표시된 자산구성 현황은 고객님의 가입한 자펀드가 모펀드에 투자하고 있는 비율에 따라 안분한 결과를 보여주고 있습니다.

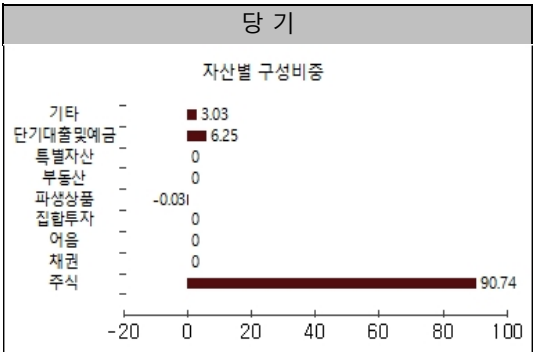
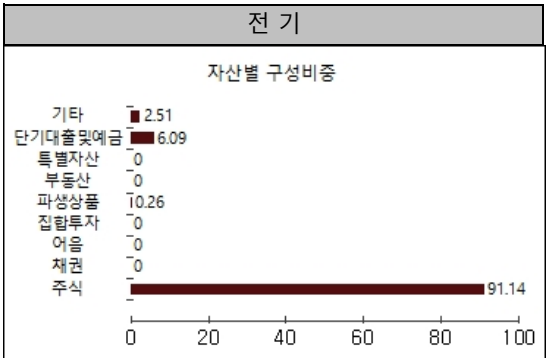
▶ 자산구성현황

자산구성현황 표를 통해 자산운용보고서 작성 기준일(당기말) 현재 펀드가 보유하고 있는 자산의 내역을 각 자산군 및 통화별로 확인할 수 있습니다. 또한 그래프를 통해 당기말과 전기말 간의 자산별 구성비율을 비교할 수 있습니다.

(단위:백만원,%)

통화별 구분	증권				파생상품		부동산	특별자산		단기대출 및 예금	기타	자산총액
	주식	채권	어음	집합투자	장내	장외		실물자산	기타			
AED (364.46)	0 (0.00)	0 (0.00)	0 (0.00)	0 (0.00)	0 (0.00)	0 (0.00)	0 (0.00)	0 (0.00)	0 (0.00)	0 (0.00)	0 (0.00)	0 (0.00)
AUD (859.71)	288 (2.36)	0 (0.00)	0 (0.00)	0 (0.00)	0 (0.00)	0 (0.00)	0 (0.00)	0 (0.00)	0 (0.00)	0 (0.00)	0 (0.00)	288 (2.36)
BRL (264.99)	688 (5.63)	0 (0.00)	0 (0.00)	0 (0.00)	0 (0.00)	0 (0.00)	0 (0.00)	0 (0.00)	0 (0.00)	0 (0.00)	0 (0.00)	688 (5.63)
CAD (985.35)	304 (2.49)	0 (0.00)	0 (0.00)	0 (0.00)	0 (0.00)	0 (0.00)	0 (0.00)	0 (0.00)	0 (0.00)	0 (0.00)	0 (0.00)	304 (2.49)
EUR (1420.83)	1,381 (11.31)	0 (0.00)	0 (0.00)	0 (0.00)	0 (0.00)	0 (0.00)	0 (0.00)	0 (0.00)	0 (0.00)	0 (0.00)	0 (0.00)	1,381 (11.31)
GBP (1646.07)	1,100 (9.01)	0 (0.00)	0 (0.00)	0 (0.00)	0 (0.00)	0 (0.00)	0 (0.00)	0 (0.00)	0 (0.00)	0 (0.00)	0 (0.00)	1,100 (9.01)
HKD (171.25)	985 (8.06)	0 (0.00)	0 (0.00)	0 (0.00)	0 (0.00)	0 (0.00)	0 (0.00)	0 (0.00)	0 (0.00)	0 (0.00)	0 (0.00)	985 (8.06)
JPY (8.99)	552 (4.52)	0 (0.00)	0 (0.00)	0 (0.00)	0 (0.00)	0 (0.00)	0 (0.00)	0 (0.00)	0 (0.00)	0 (0.00)	0 (0.00)	552 (4.52)
MXN (74.68)	23 (0.19)	0 (0.00)	0 (0.00)	0 (0.00)	0 (0.00)	0 (0.00)	0 (0.00)	0 (0.00)	0 (0.00)	0 (0.00)	0 (0.00)	23 (0.19)
MYR (283.20)	14 (0.11)	0 (0.00)	0 (0.00)	0 (0.00)	0 (0.00)	0 (0.00)	0 (0.00)	0 (0.00)	0 (0.00)	0 (0.00)	0 (0.00)	14 (0.11)
SEK (123.25)	0 (0.00)	0 (0.00)	0 (0.00)	0 (0.00)	0 (0.00)	0 (0.00)	0 (0.00)	0 (0.00)	0 (0.00)	0 (0.00)	0 (0.00)	0 (0.00)
SGD (982.35)	231 (1.89)	0 (0.00)	0 (0.00)	0 (0.00)	0 (0.00)	0 (0.00)	0 (0.00)	0 (0.00)	0 (0.00)	0 (0.00)	0 (0.00)	231 (1.89)
USD (1338.70)	5,520 (45.18)	0 (0.00)	0 (0.00)	0 (0.00)	0 (0.00)	-15 (-0.12)	0 (0.00)	0 (0.00)	0 (0.00)	565 (4.62)	0 (0.00)	6,070 (49.68)
KRW (1.00)	0 (0.00)	0 (0.00)	0 (0.00)	0 (0.00)	11 (0.09)	0 (0.00)	0 (0.00)	0 (0.00)	0 (0.00)	199 (1.63)	371 (3.03)	581 (4.76)
합계	11,087	0	0	0	11	-15	0	0	0	764	371	12,218

*() : 구성비중



주) 위의 결과는 해당 자펀드의 실제 자산보유 내역을 투자자에게 보여주기 위해, 모펀드의 자산구성 내역을 해당 자펀드가 각 모펀드에서 차지하고 있는 비율을 가중치로 적용하여 안분한 결과입니다. 실제 수익증권 기준으로 작성한 결과와 비교하여 상이한 결과가 발생할 수 있습니다.

▶ 주식업종별 투자비중

주식업종별 투자비중 표를 통해 자산운용보고서 작성 기준일(당기말) 현재 펀드가 투자하고 있는 주식자산의 업종별 구성 현황을 확인할 수 있습니다. 각 비중은 펀드가 보유한 주식자산 내에서의 비중을 나타냅니다.

(단위 : %)

순위	업종명	비중	순위	업종명	비중
1	Diversified Financial Services	94.62			
2	Commercial Services & Supplies	1.05			
3	기타	4.32			

주) 주식종목의 업종 구분은, 국내 주식은 한국거래소의 업종분류기준, 해외 주식은 GICS(국제산업분류기준) 2차 분류를 따릅니다.

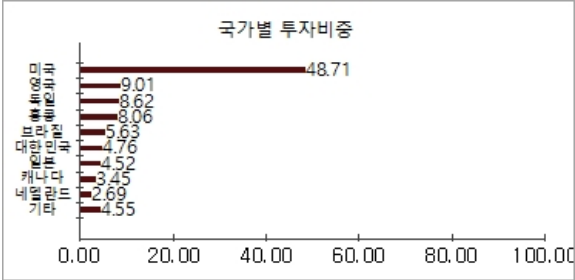
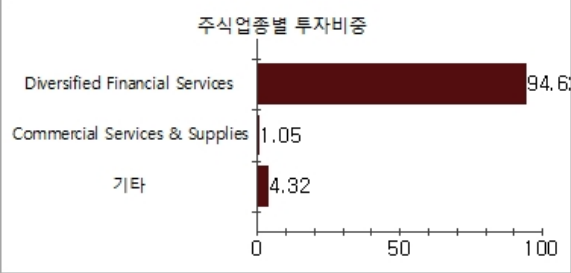
▶ 국가별 투자비중

국가별 투자비중을 통해 자산운용보고서 작성 기준일(당기말) 현재 펀드가 보유하고 있는 전체 자산의 국가별 구성 현황을 확인할 수 있습니다. 각 비중은 펀드 전체 자산 내에서의 비중을 나타냅니다.

(단위 : %)

순위	국가명	비중	순위	국가명	비중
1	미국	48.71	6	대한민국	4.76
2	영국	9.01	7	일본	4.52
3	독일	8.62	8	캐나다	3.45
4	홍콩	8.06	9	네델란드	2.69
5	브라질	5.63	10	기타	4.55

주) 종목의 국가 구분은, 해당 종목이 발행된 국가를 기준으로 합니다.



▶ 환헤지에 관한 사항

환헤지란?	환헤지란 환율 변동으로 인한 외화표시자산의 가치변동위험을 선물환계약 등을 이용하여 줄이는 것을 말하며, 환헤지 비율은 기준일 현재 펀드에서 보유하고 있는 총 외화자산의 평가액 대비, 환헤지 규모를 비율로 표시한 것을 말합니다.
펀드수익률에 미치는 효과	환헤지를 실행할 경우 외국통화의 가치가 원화에 대비하여 하락하는 때에는 환손실이 발생하지 않아 투자신탁의 성과에 유리하게 작용하는 반면, 외국통화의 가치가 원화에 비하여 상대적으로 상승하는 때에는 환이익 획득 기회를 상실하여 투자신탁의 성과에 불리하게 작용합니다. 환헤지에는 일정한 비용이 수반되며 이러한 비용은 투자신탁의 성과를 하락시키는 원인이 됩니다.

(단위 : %, 백만원)

투자설명서 상의 목표 환헤지 비율	기준일(23.10.11)현재 환헤지 비율	환헤지 비용 (23.07.12 ~ 23.10.11)	환헤지로 인한 손익 (23.07.12 ~ 23.10.11)
외화표시자산의 순자산총액의 60±10%	49.5	1.1072	-213

주) 환헤지 비용은 통화선물거래에 따른 수수료이며, 선도환거래의 경우 수수료가 계약 환율에 반영되어 있어 별도의 산출은 불가능합니다.

▼ 환헤지를 위한 파생상품의 보유현황

▶ 통화선물

(단위: 계약, 백만원)

종목	매수/매도	계약수	미결제약정금액	비고
미국달러 F 202311	매도	183	2,444	
유로 F 202311	매도	93	1,321	

▶ 선도환

(단위: 계약, 백만원)

종류	거래상대방	기초자산	매수/매도	만기일	계약금액	취득가액	평가금액	비고
FWD KRW/USD 231121	수협중앙회	USD	매도	2023-11-21	862	862	-11	
FWD KRW/USD 231130	수협중앙회	USD	매도	2023-11-30	861	861	-4	
FWD KRW/USD 231025	대구은행	USD	매도	2023-10-25	294	294		

▶ 투자대상 상위 10종목

투자대상 상위 10종목 표를 통해 전체 자산군을 대상으로 펀드 자산총액에서 차지하는 상위 10개 보유 종목을 확인할 수 있습니다. 각 비중은 펀드의 자산총액에서 해당 종목이 차지하는 비중을 나타냅니다.

(단위 : %)

순위	구분	종목명	비중	순위	구분	종목명	비중
1	해외주식	CME GROUP	10.58	6	해외주식	CBOE HOLDINGS INC	6.93
2	해외주식	INTERCONTINENTAL EXCHANGE INC	9.29	7	해외주식	NASDAQ OMX GROUP/THE	6.80
3	해외주식	LONDON STOCK EXCHANGE GROUP PLC	9.01	8	해외주식	B3 SA-BRASIL BOLSA BALCAO	5.63
4	해외주식	DEUTSCHE BOERSE AG	8.62	9	단기상품	USD Deposit(CITI)	4.62
5	해외주식	HONG KONG EXCHANGES & CLEARING LTD	8.06	10	해외주식	JAPAN EXCHANGE GROUP INC	4.52

※보다 상세한 투자대상자산 내용은 금융투자협회 전자공시사이트의 펀드 분기영업보고서 및 결산보고서를 참고하실 수 있습니다.(인터넷주소 <http://dis.kofia.or.kr>) 단, 협회 전자공시사이트에서 조회한 분기영업보고서 및 결산보고서는 본 자산운용보고서와 작성기준일이 상이할 수 있습니다.

▼ 각 자산별 보유종목 내역

각 자산별 보유종목 내역을 통해 투자대상 상위 10종목 및 펀드자산총액의 5% 이상을 차지하는 종목, 또는 발행주식 총 수의 1%를 초과한 종목 (해외주식은 제외)을 각 자산군별로 구분하여 확인 할 수 있습니다.

▶ 주식

(단위 : 주, 백만원, %)

종목명	보유수량	평가금액	비중	발행국가	통화	업종	비고
CME GROUP	4,470	1,293	10.58	미국	USD	Diversified Financial Services	
INTERCONTINENTAL EXCHANGE INC	7,587	1,135	9.29	미국	USD	Diversified Financial Services	
LONDON STOCK EXCHANGE GROUP PLC	8,094	1,100	9.01	영국	GBP	Diversified Financial Services	
DEUTSCHE BOERSE AG	4,491	1,053	8.62	독일	EUR	Diversified Financial Services	
HONG KONG EXCHANGES & CLEARING LTD	19,871	985	8.06	홍콩	HKD	Diversified Financial Services	
CBOE HOLDINGS INC	3,912	846	6.93	미국	USD	Diversified Financial Services	
NASDAQ OMX GROUP/THE	12,446	831	6.8	미국	USD	Diversified Financial Services	
B3 SA-BRASIL BOLSA BALCAO	215,592	688	5.63	브라질	BRL	Diversified Financial Services	
JAPAN EXCHANGE GROUP INC	20,721	552	4.52	일본	JPY	Diversified Financial Services	

주) 투자대상 상위 10종목 및 평가금액이 자산총액의 5%를 초과하는 경우 기재 또는 발행주식 총수의 1% 초과 종목

▶ 단기대출 및 예금

(단위 : 주, 백만원, %)

종류	금융기관	취득일자	금액	금리	만기일	발행국가	통화
외화예치금	한국씨티은행	2016-10-12	565	0.00	-	미국	USD

주) 투자대상 상위 10종목 및 평가금액이 자산총액의 5%를 초과하는 경우 기재

5. 투자운용전문인력 현황

▶ 투자운용인력(펀드매니저)

(단위 : 개, 억원)

성명	직위	생년	운용중인 펀드 현황		성과보수가 있는 펀드 및 일임계약 운용규모		협회등록번호
			펀드개수	운용규모	펀드개수	운용규모	
한진규 ^{주)}	CIO	1969	17	5,407	0	0	2109000507
안재정	해외투자본부장	1972					2117000117

주1) 성명이 굵은 글씨로 표시된 것이 책임운용전문인력이며, '책임 운용전문인력'이란 운용전문인력 중 투자전략 수립 및 투자 의사결정 등에 있어 주도적이고 핵심적인 역할을 수행하는 자를 말함.
주2) 운용중인 다른 집합투자기구 수 및 규모를 산정 할 때 해당 운용팀에서 운용중인 전체 집합투자기구를 대상으로 하며 모자형 구조의 모집합투자기구는 제외함.
주3) 펀드의 투자운용인력 변경내역 등은 금융투자협회 전자공시사이트의 수시공시 등을 참고 하실 수 있습니다. (인터넷 주소 <http://dis.kofia.or.kr>) 단, 협회 전자공시사이트가 제공하는 정보와 본 자산운용보고서가 제공하는 정보의 작성기준일이 상이할 수 있습니다.

▶ 운용전문인력 변경내역

기간	운용전문인력
2018.12.24 ~ 현재	안재정(부책임)

▶ 해외운용수탁회사

- 해당사항 없음

6. 비용 현황

▶ 업자별 보수 지급 현황

업자별 보수 지급현황 표를 통해 펀드가 펀드의 운용과 관련된 관계회사(자산운용사, 판매회사, 신탁업자, 일반사무관리회사 등)에 지급한 보수와 비용(기타 비용, 매매중개수수료)을 확인할 수 있습니다. 또한 당기와 전기의 보수 및 비용 발생현황을 비교할 수 있습니다.

(단위: 백만원, %)

	구분		전기		당기	
			금액	비율 ^{주1)}	금액	비율 ^{주1)}
유리글로벌별거래소연금저축증권자[주식]_운용	자산운용사		0.00	0.00	0.00	0.00
	판매회사		0.00	0.00	0.00	0.00
	펀드재산보관회사(신탁업자)		0.85	0.01	0.95	0.01
	일반사무관리회사		0.00	0.00	0.00	0.00
	보수합계		0.85	0.01	0.95	0.01
	기타비용 ^{주2)}		2.05	0.02	2.12	0.02
	매매 중개 수수료	단순매매, 중개수수료	2.44	0.02	4.25	0.03
		조사분석업무 등 서비스 수수료	0.00	0.00	0.00	0.00
		합계	2.44	0.02	4.25	0.03
	증권거래세		0.06	0.00	0.17	0.00
C/C	자산운용사		13.55	0.16	13.28	0.17
	판매회사		19.71	0.24	19.32	0.24
	펀드재산보관회사(신탁업자)		1.78	0.02	1.83	0.02
	일반사무관리회사		0.31	0.00	0.30	0.00
	보수합계		35.35	0.43	34.73	0.44
	기타비용 ^{주2)}		1.37	0.02	1.42	0.02
	매매 중개 수수료	단순매매, 중개수수료	1.58	0.02	2.78	0.03
		조사분석업무 등 서비스 수수료	0.00	0.00	0.00	0.00
		합계	1.58	0.02	2.78	0.03
	증권거래세		0.04	0.00	0.11	0.00
C/C-e	자산운용사		6.25	0.16	6.09	0.17
	판매회사		4.54	0.12	4.43	0.12
	펀드재산보관회사(신탁업자)		0.82	0.02	0.84	0.02
	일반사무관리회사		0.14	0.00	0.14	0.00
	보수합계		11.75	0.31	11.50	0.31
	기타비용 ^{주2)}		0.63	0.02	0.65	0.02
	매매 중개 수수료	단순매매, 중개수수료	0.73	0.02	1.27	0.03
		조사분석업무 등 서비스 수수료	0.00	0.00	0.00	0.00
		합계	0.73	0.02	1.27	0.03
	증권거래세		0.02	0.00	0.05	0.00
C/S-P	자산운용사		1.12	0.16	0.98	0.17
	판매회사		0.42	0.06	0.37	0.06
	펀드재산보관회사(신탁업자)		0.15	0.02	0.14	0.02
	일반사무관리회사		0.03	0.00	0.02	0.00
	보수합계		1.71	0.25	1.51	0.26
	기타비용 ^{주2)}		0.11	0.02	0.10	0.02

매매 중개 수수료	단순매매, 중개수수료	0.13	0.02	0.20	0.03
	조사분석업무 등 서비스 수수료	0.00	0.00	0.00	0.00
	합계	0.13	0.02	0.20	0.03
	증권거래세	0.00	0.00	0.01	0.00

* 펀드의 순자산총액(기간평균) 대비 비율

** 기타비용이란 회계감사비용, 증권 등의 예탁 및 결제비용 등 펀드에서 경상적, 반복적으로 지출된 비용으로서 매매, 중개수수료는 제외한 것입니다.

※ 성과보수내역 : 없음

※ 모자형의 경우 모펀드에서 발생한 비용을 자펀드가 차지하는 비율대로 안분하여 합산한 수치입니다.

▶ 총보수, 비용비율

총보수, 비용비율 표를 통해 투자자가 펀드를 통해 부담한 보수와 비용의 수준을 펀드 순자산 연평균잔액에 대한 비율로 확인 할 수 있습니다.

(단위: 연환산,%)

	구분	해당 펀드		상위펀드 비용 합산	
		총보수·비용비율	매매·중개수수료비율	합성총보수·비용비율	매매·중개수수료 비율
유리글로벌버려래소연금저축증권자 [주식]_운용	전기	0.0008	0.0309	0.0913	0.0768
	당기	0.0009	0.0358	0.0995	0.1377
종류(Class)별 현황					
C/C	전기	1.6968	0.02	1.7883	0.0769
	당기	1.6968	0.02338	1.7966	0.1379
C/C-e	전기	1.2168	0.00922	1.3082	0.0769
	당기	1.2167	0.0107	1.3165	0.1381
C/S-P	전기	0.9865	0.00168	1.0779	0.0776
	당기	0.9862	0.00172	1.086	0.1375

주1) 총보수·비용비율(Total Expense Ratio)이란 운용보수 등 펀드에서 부담하는 '보수'와 '기타비용' 총액을 순자산 연평균잔액(보수·비용 차감전 기준)으로 나눈 비율로서 해당 운용기간 중 투자자가 부담한 총 보수·비용수준을 나타냅니다.

주2) 매매·중개수수료 비율이란 매매·중개수수료를 순자산 연평균잔액(보수·비용 차감전 기준)으로 나눈 비율로서 해당 운용기간 중 투자자가 부담한 매매·중개수수료의 수준을 나타냅니다.

주3) 모자형의 경우 모펀드에서 발생한 비용을 자펀드가 차지하는 비율대로 안분하여 합산한 수치입니다.

7. 투자자산매매내역

매매주식 규모 및 회전을 표와 최근 3분기 매매회전을 추이 표를 통해 당기 및 최근 3분기 동안에 대해 펀드가 수행한 주식거래의 빈도를 확인 할 수 있습니다. 매매회전율이 높을 경우 매매거래수수료(0.1%내외) 및 증권거래세(매도시 0.3%) 발생으로 실제 투자자가 부담하게 되는 펀드의 비용이 증가합니다.

▶ 매매주식규모 및 회전율

(단위:백만원, %)

유리글로벌버려래소증권모[주식]

매수		매도		매매회전율 ^{주)}	
수량	금액	수량	금액	해당기간	연환산
233,000	8,521	1,124,700	35,670	24.26	96.23

주) 해당 운용기간 중 매도한 주식가액의 총액을 그 해당 운용기간 중 보유한 주식의 평균가액으로 나눈 비율을 나타냅니다.

▶ 최근 3분기 주식 매매회전을 추이

(단위: %)

유리글로벌버려래소증권모[주식]

2023-01-12 ~ 2023-04-11	2023-04-12 ~ 2023-07-11	2023-07-12 ~ 2023-10-11
9.76	10.71	24.26

※회전을 변동 사유 : 펀드는 전기 대비 환매 물량이 증가함에 따라 매매회전율이 상승했습니다.

8. 동일한[해당] 집합투자업자가 운용하는 집합투자기구에 대한 투자현황

▶ 투자현황

(단위:주, %)

투자대상 집합투자기구 현황		투자대상 집합투자증권 보유수(B)	보유비중 (=B/A*100(%))
집합투자기구명	발행총수(A)		
해당사항 없음			

9. 펀드 관련 유동성 위험 등 주요 위험현황 및 관리방안

▶ 가. 유동성위험 등 운용관련 주요 위험 현황

1. 운용전략 특성에 따른 잠재 위험요인 등
<p>- 원금손실위험: 이 투자신탁은 예금자보호법에 의한 보호를 받지 않는 실적배당상품으로 투자원금의 손실이 발생할 수 있습니다. 따라서 투자원본의 전부 또는일부에 대한 손실의 위험이 존재하며 투자금액의 손실 내지 감소의 위험은 전적으로 투자자가 부담하며 위탁회사나 판매회사 등 어떠한 당사자도 투자손실에대하여 책임을 지지 않습니다. 또한 환매수수료가 부과되는 기간 중에 환매한 경우에는 환매수수료의 부과로 인해 투자손실이 발생하거나 손실의 폭이 더욱 확대될 수 있습니다.</p> <p>- 주식이격 변동위험: 이 투자신탁은 신탁재산의 대부분을 외국 주식에 투자하므로 이 투자신탁의 성과는 경제·사회·자연현상 등의 영향을 받아 가격이 항상 급격히 변화하여 높은 위험을 지니는 투자대상인 주식의 시세 변화에 그대로 노출됩니다.</p> <p>- 환율변동위험: 이 투자신탁은 외국 주식에 주로 투자하고 주식 외의 외화표시자산에도 투자할 수 있으므로 환율변동위험에 노출됩니다. 이 투자신탁은 외화표시자산에의 투자에 따른 환율변동위험의 관리를 위해 환헤지를 실시할 수 있습니다. 환헤지에는 일정한 비용이 수반되며 이러한 비용은 투자신탁의 성과를 하락시키는 원인이 됩니다. 이 투자신탁은 접근 가능한 시장이 형성되어 있지 않거나 과다한 비용을 수반하는 등의 사유로 환헤지가 용이하지 않은 통화로 표시되는 외화자산에 대해서는 헤지 거래를 실행하지 않거나 당해 통화와의 상관관계가 비교적 높은 통화로 대신하여 헤지 거래를 실행할 수 있습니다. 이로 인해 환헤지가 적절히 이루어 지지 않거나 상당한 수준의 의도되지 않은 외환관련 손실이 발생할 수 있습니다.</p> <p>- 포트폴리오 집중투자위험: 이 투자신탁은 일부 산업에 속하는 주식 등에 선별적으로 집중 투자할 수 있으며 이에 따라 변동성 및 투자한 특정 섹터의 위험이 미치는 영향력이 동일유형의 일반적인 투자신탁 혹은 해당 시장에 비하여 상대적으로 클 수 있습니다. 또한 특정 섹터의 집중투자로 인해 환율변동과 정치적인 불확실성 등 특별한 위험을 수반한 기업에도 투자될 수 있습니다.</p> <p>- 신흥시장국가 투자 위험: 이 투자신탁의 외국 주식 투자시 신흥시장국가에도 투자할 수 있으며 이 경우에 앞서 설명된 국가위험 측면에서 매우 높은 수준의 위험에 노출됩니다. 일반적으로 신흥국가의 경우 정치, 경제, 사회적 불안정성이 상대적으로 높기 때문입니다. 이러한 불안정성은 투자수익률에 직/간접적으로 매우 부정적인 영향을 줄 수 있습니다.</p>

2. 환매중단 등 위험발생사유 또는 위험발생가능성 판단사유 등
- 환매중단 등 위험발생가능성 낮음

▶ 나. 주요 위험 관리 방안

1. 운용전략 특성에 따른 잠재 위험요인 등
<p>1. 위기관리기준에 따라 가격변동, 신용등급변동, 대량환매 점검 발생단계에 따라 대응 및 이상매매 여부 모니터링합니다.</p> <p>2. 펀드별 유동성 관리 프로세스 정립하여 관리하고 있습니다.</p> <p>3. 해외투자자산의 유동성 문제가 발생하는 경우에 대비한 비상대책 확립하고 있습니다.</p> <p>4. 해외 재간접펀드 투자 시 역외 운용사의 운용능력 및 리스크관리 능력 확인 및 사후관리 점검하고 있습니다.</p>
2. 환매중단 등 위험발생사유 또는 위험발생가능성 판단사유 등
- 해당 사항 없음
3. 환매중단, 상환연기 등과 관련된 환매재개, 투자금상환 등의 방안 및 절차 등
- 해당 사항 없음

▶ 다. 자전거래 현황

1. 자전거래규모			
최근 3개월	최근 6개월	최근 9개월	최근 12개월
0	0	0	0
2. 최근 1년간 자전거래 발생 시 자전거래 사유, 관련 펀드간 이해상충 등 방지를 위해 실시한 방안, 절차 등			
- 해당 사항 없음			

▶ 라. 주요 비상대응계획

- 대량 환매를 야기하거나 재해·전염병 등으로 인하여 업무 연속성을 확보하기 곤란한 위기상황 발생 시 회사의 '위험관리기준'내 마련된 'CONTINGENCY PLAN 운용지침'에 따라 위기상황별 세부 운영계획을 마련하여 대응합니다.
- 주의 단계
발생 Event에 대한 자본시장 영향 분석, 운용전략의 조정
- 위기 단계
위험관리위원회 의결(집합투자기구별(또는 유형별) 운용전략 제한, 유동성 확보계획 등 수립), 위기상황 보고체계 가동
- 위급 단계
비상대책반 구성하여 위기 상황별 구체적 실행계획의 수립 및 시행, 위험관리위원회 및 집합투자재산평가위원회 결의, 한국금융투자협회 및 금융감독원 등 감독기관과의 대응책 모색
- 부실자산 발생 시 '집합투자재산평가기준'에 따라 집합투자재산평가위원회를 소집하여 관련 규정과 절차에 따라 부실자산 평가방안 등을 결정하여 신탁재산 손실의 최소화를 추구합니다.
- 부실자산에 대해서는 기본적으로 위험관리위원회의 결정에 따라 관리하며 필요시 Task-Force team을 구성하여 운영할 수 있습니다.

10. 자산운용사의 고유재산 투자 및 회수에 관한 사항

(단위: 백만원, %)

펀드명	분류	투자일	투자금	회수일	회수금	투자잔액	수익률
- 해당사항 없음							

주) 투자금액 및 수익률은 자산운용사의 운용전략에 따라 추가설정(환매)될 수 있으며, 이에 따라 투자금액 및 수익률이 변동될 수 있습니다.