

# 자산운용보고서

## 유리베트남공모주증권투자신탁[채권혼합]

(운용기간 : 2023년08월28일 ~ 2023년11월27일)

○ 자산운용보고서는 자본시장과금융투자업에관한법률(이하 '자본시장법')에 의거 자산운용회사가 작성하며, 투자자가 가입한 상품의 특정기간(3개월) 동안의 자산운용에 대한 결과를 요약하여 제공하는 보고서입니다.

### 유리자산운용

서울시 영등포구 국제금융로6길 17 부국증권빌딩 9층  
(전화 02-2168-7900, [www.yurieasset.co.kr](http://www.yurieasset.co.kr))

## 목 차

---

1	공지사항
2	펀드의 개요 <ul style="list-style-type: none"><li>▶ 기본정보</li><li>▶ 재산현황</li><li>▶ 펀드의 투자전략</li></ul>
3	운용경과 및 수익률현황 <ul style="list-style-type: none"><li>▶ 운용경과</li><li>▶ 투자환경 및 운용계획</li><li>▶ 기간(누적) 수익률</li><li>▶ 손익현황</li></ul>
4	자산현황 <ul style="list-style-type: none"><li>▶ 자산구성현황</li><li>▶ 환헤지에 관한 사항</li><li>▶ 환헤지를 위한 파생상품의 보유현황</li><li>▶ 투자대상 상위 10종목</li><li>▶ 각 자산별 보유종목 내역</li></ul>
5	투자운용전문인력 현황 <ul style="list-style-type: none"><li>▶ 투자운용인력(펀드매니저)</li><li>▶ 해외 운용 수탁회사</li></ul>
6	비용현황 <ul style="list-style-type: none"><li>▶ 업자별 보수 지급현황</li><li>▶ 총보수비용 비율</li></ul>
7	투자자산매매내역 <ul style="list-style-type: none"><li>▶ 매매주식규모 및 회전율</li><li>▶ 최근 3분기 주식 매매회전율 추이</li></ul>
8	동일 집합투자기구에 대한 투자현황 <ul style="list-style-type: none"><li>▶ 투자현황</li></ul>
9	위험현황 및 관리방안 <ul style="list-style-type: none"><li>▶ 가. 유동성위험 등 운용관련 주요 위험현황</li><li>▶ 나. 주요 위험 관리방안</li><li>▶ 다. 자전거래 현황</li><li>▶ 라. 주요 비상대응 계획</li></ul>
10	자산운용사의 고유재산 투자 및 회수에 관한 사항

1. 공지 사항

1. 고객님의 가입하신 펀드는 자본시장과 금융투자업에 관한 법률(현행법률)의 적용을 받습니다.
2. 고객님의 가입하신 펀드는 모자형 구조의 펀드로서 이 자산운용보고서에서의 자산구성현황, 보유종목, 보수 및 비용 등의 정보는 고객님의 가입한 자펀드가 해당 모펀드에 투자하고 있는 비율에 따라 안분한 결과를 보여주고 있습니다.
3. 이 보고서는 자본시장법에 의해 유리베트남공모주증권투자신탁(채권혼합)의 자산운용회사인 '유리자산운용'이 작성하여 펀드재산보관회사(신탁업자)인 '신한은행'의 확인을 받아 판매회사인 'DB금융투자, NH투자증권, 경남은행, 교보생명보험, 교보증권, 대구은행, 대신증권, 미래에셋증권, 신영증권, 신한은행, 신한투자증권, 우리은행, 유안타증권, 전북은행, 하나증권, 한국투자증권, 한국포스증권, 현대차증권'을 통해 투자자에게 제공됩니다. 다만 일괄 위탁된 펀드의 펀드재산보관회사(신탁업자) 확인기간은 일괄 위탁된 날 이후 기간에 한합니다.
4. 고객님의 계좌별 수익률 정보는 판매회사의 HTS나 인터넷 뱅킹 등을 조회할 수 있습니다.

각종 보고서 확인 :

유리자산운용(주)

www.yurieasset.co.kr

02-2168-7900

금융투자협회

http://dis.kofia.or.kr

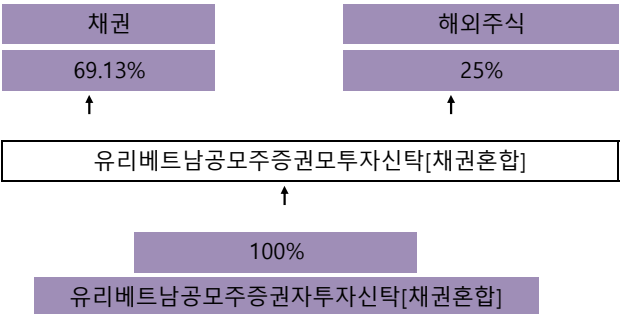
2. 펀드의 개요

▶기본정보

자본시장과 금융투자업에 관한 법률

펀드 명칭		투자위험등급	금융투자협회 펀드코드	고난도 펀드
유리베트남공모주증권자투자신탁[채권혼합]_운용, 유리베트남공모주증권자투자신탁[채권혼합]_C/A, 유리베트남공모주증권자투자신탁[채권혼합]_C/A-e, 유리베트남공모주증권자투자신탁[채권혼합]_C/C-P1, 유리베트남공모주증권자투자신탁[채권혼합]_C/C-P1e, 유리베트남공모주증권자투자신탁[채권혼합]_C/C-P2, 유리베트남공모주증권자투자신탁[채권혼합]_C/C-P2e, 유리베트남공모주증권자투자신탁[채권혼합]_C/C-e, 유리베트남공모주증권자투자신탁[채권혼합]_C/C2, 유리베트남공모주증권자투자신탁[채권혼합]_C/C3, 유리베트남공모주증권자투자신탁[채권혼합]_C/C4, 유리베트남공모주증권자투자신탁[채권혼합]_C/S		4등급	BJ883, BJ884, BJ885, BJ894, BU280, BR417, BU281, BJ890, BJ887, BJ888, BJ889, BJ893	해당하지 않음
펀드의 종류	투자신탁,증권펀드(혼합채권형), 개방형, 추가형, 종류형, 모자형	최초설정일	2017.02.28	
운용기간	2023.08.28 ~ 2023.11.27	존속기간	추가형으로 별도의 존속기간이 없음	
레버리지(차입 등) 한도	-			
자산운용회사	유리자산운용	펀드재산보관회사	신한은행	
판매회사	DB금융투자, NH투자증권, 경남은행, 교보생명보 험, 교보증권, 대구은행, 대신증권, 미래에셋증권, 신영증권, 신한은행, 신한투자증권, 우리은행, 유 안타증권, 전북은행, 하나증권, 한국투자증권, 한 국포스증권, 현대차증권	일반사무관리회사	하나펀드서비스	
상품의 특징	이 투자신탁은 베트남/대한민국 국공채에 60% 이상 투자하는 유리베트남공모주증권모투자신탁(채권혼합)에 주로 투자 하여 투자대상 자산의 가격 상승에 따른 자본차익을 추구하는 것을 목적으로 합니다.			

▶펀드 구성



※ 자펀드 자산현황을 100으로 가정하였을때 각 모펀드의 집합투자증권을 얼마만큼 투자하고 있는지를 보여줍니다.

▶ **재산현황**

재산현황 표를 통해 당기말과 전기말 간의 자산총액, 부채총액, 순자산 총액 및 기준가격의 추이를 비교할 수 있습니다.

(단위: 백만원, 백만좌, %)

펀드명칭	항목	전기말	당기말	증감률
유리베트남공모주증권자[채권혼합]_운용	자산 총액(A)	14,720	13,707	-6.88
	부채총액(B)	272	28	-89.76
	순자산총액(C=A-B)	14,448	13,679	-5.32
	발행 수익증권 총 수(D)	12,013	11,291	-6.01
	기준가격 (E=C/Dx1000)	1,202.72	1,211.50	0.73
종류(Class)별 기준가격 현황				
C/A	기준가격	1,189.98	1,194.80	0.41
C/A-e	기준가격	1,193.08	1,198.67	0.47
C/C-P1	기준가격	1,187.59	1,192.70	0.43
C/C-P1e	기준가격	1,167.27	1,172.72	0.47
C/C-P2	기준가격	1,164.96	1,168.81	0.33
C/C-P2e	기준가격	1,171.77	1,176.58	0.41
C/C-e	기준가격	1,189.93	1,194.76	0.41
C/C2	기준가격	952.25	955.30	0.32
C/C3	기준가격	1,030.18	1,033.85	0.36
C/C4	기준가격	1,239.39	1,244.26	0.39
C/S	기준가격	1,191.45	1,197.04	0.47

주) 기준가격이란 투자자가 집합투자증권을 입금(매입), 출금(환매)하는 경우 또는 분배금(상환금포함) 수령 시에 적용되는 가격으로 펀드의 순자산총액을 발행된 수익 증권 총좌수로 나눈 가격을 말합니다.

▶ **펀드의 투자전략**

투자전략
<p>이 투자신탁은 모자형 구조의 자투자신탁으로서, 유리베트남공모주증권모투자신탁[채권혼합]에 투자신탁 자산총액의 100% 이하 투자합니다.</p> <p>&lt;유리베트남공모주증권모투자신탁[채권혼합]&gt;</p> <p>이 투자신탁은 투자신탁재산의 60% 이상을 베트남/대한민국 국공채에 투자하여 안정적인 이자수익 달성을 기본으로 하면서, 베트남 우량 민영기업과 국영기업의 공모주에 적극 참여하여 추가수익을 추구합니다.</p> <p>[채권투자전략]</p> <ul style="list-style-type: none"><li>- 유동성이 풍부한 대한민국 국공채 및 해외채권형ETF 투자로 안정적인 이자수익을 확보합니다.</li><li>- 베트남 국공채에 투자하여 신용위험을 상대적으로 최소화하면서 국내채권보다 높은 이자수익을 추구합니다.</li><li>- 지속적·주기적으로 베트남 Macro 환경 변화에 대한 모니터링을 실시할 계획입니다.</li></ul> <p>[베트남 공모주 투자전략]</p> <ul style="list-style-type: none"><li>- 베트남 시장에서 공개되는 국영기업 민영화와 경쟁력 있는 회사의 IPO에 적극적으로 참여하여 추가수익을 추구합니다.</li></ul> <p>※ 상기에 제시된 운용목표 및 전략은 시장상황 및 운용여건에 따라 변경될 수 있습니다.</p> <p>※ 이 투자신탁은 베트남 투자 종목 선정 및 포트폴리오 구성 등 투자판단시 피데스자산운용(株)의 자문서비스를 참고하여 투자합니다.</p>

위험관리
<ul style="list-style-type: none"><li>- 운용역 개인의 독단에 의한 의사결정을 지양하기 위하여 중요한 의사결정사항은 자산운용전략위원회, 위험관리위원회 등에서 결정합니다.</li><li>- 리스크관리본부에서 각종 법령 및 규정, 지침, 내규가 지켜지는지를 모니터링하고 독립적으로 펀드의 실적 평가 및 분석 업무를 수행합니다.</li></ul> <p>[환 위험관리]</p> <ul style="list-style-type: none"><li>- 이 투자신탁은 외화표시자산에의 투자에 따른 환율변동 위험의 관리를 위해 원/달러 선물 또는 선도환 거래 등을 통해 환헤지를 실시합니다. 현실적으로 완전한 환헤지는 불가능하므로 이 투자신탁은 순자산총액의 50% 내외에서 구간별 환헤지를 실행할 예정입니다. 하지만 투자신탁의 설정/해지, 환율 전망, 외환시장 상황, 비용부담, 운용자의 판단 등에 따라 실제 헤지비용은 예정 헤지비용의 범위를 벗어날 수 있고 실제 헤지비용이 예정 헤지비용에 비해 불리한 사후적 성과를 초래할 수 있습니다.</li><li>- 이 투자신탁은 원화와 USD간의 환율변동에 대하여 헤지하므로, 베트남 동화와 USD간에는 환차손 또는 환차익이 발생할 수 있습니다.</li></ul>

수익구조
<p>이 투자신탁은 베트남/대한민국 국공채에 투자신탁 자산총액의 60% 이상, 베트남 공모주, 해외채권형ETF 및 유동성자산 등에 투자신탁 자산총액의 40% 이하로 투자하는 모투자신탁에 신탁재산의 대부분을 투자하여 자본이익을 추구하므로, 투자한 베트남/대한민국 국공채, 베트남 공모주 등의 가격 변동 및 환율 변동에 따라 이익 또는 손실이 결정됩니다.</p>

### 3. 운용경과 및 수익률현황

#### ▶ 운용경과

<p>펀드는 해당 운용기간 0.73%(운용클래스 기준)의 수익률을 기록하며 우수한 운용성과를 시현하였습니다. 베트남 증시는 연준의 연내 금리인상 시사 및 정부의 국채 발행 등 대내외 요인 등에 하락하였습니다. 이후에도 중동 지정학적 리스크, 기업들의 부진한 실적발표와 더불어 빈그룹주의 급락이 이어지며 투자심리가 악화되자 증시는 급락세를 지속하였습니다. 그러나 11월 초 미 연준의 금리 동결과 파월 의장의 완화적 발언에 달러 강세가 진정되었고, 환율 안정세에 따른 중앙은행 국채 발행 중단 및 부동산 기업들의 프로젝트 건설허가 취득 등 호재로 낙폭을 일부 만회하며 증시는 전분기 대비 8.05% 하락한 1,088.06 포인트로 마감하였습니다.</p>
<p>9월 베트남 증시는 긍정적 경제지표, 바이든 방문 및 미국과 전략적 파트너십에도 불구하고 연준의 매파적 금리 동결과 중국발 부동산 리스크 등 대외 악재가 지속되며 약세를 시현했습니다. 증시는 월초 외국인 관광객 수, 산업생산 등 긍정적 경제지표에 증시 하방을 지지했으나 이후 미 대통령 방문 등의 호재에도 불구하고 동/달러 환율 급등에 하락했습니다. 월말 연준의 매파적 금리동결, 중앙은행의 환율 방어 및 시장 유동성 관리를 위한 국채 발행, 중국발 부동산 리스크가 심화되며 증시는 1,154.15P (-5.71%)로 하락 마감하였습니다.</p>
<p>10월 베트남 증시는 중동발 지정학적 리스크 부각, 연준 의장의 매파적 발언 및 미 국채금리 상승 등 대외 요인과 중앙은행의 연이은 국채 발행 등에 하락했습니다. 증시는 월초 부실채권 리스크가 확산되며 은행주 위주로 하락했으며, 중앙은행의 단기채 추가 발행 소식에 낙폭을 확대했습니다. 이후 연내 KRX 시스템 도입 소식이 증시 상승을 견인했으나, 정부가 23년 GDP 전망치를 하향 조정하면서 증시는 하방 압력을 받았습니다. 다만, 중국 컨트리가든 달러 채권 부도 소식, 빈그룹의 교환사채 발행 소식에 매도세가 대거 등장하며 증시는 1028.19P (-10.91%)로 하락 마감하였습니다.</p>
<p>11월 베트남 증시는 국회의 개정토지법 승인 기대감과 부동산 기업들의 프로젝트 진척, 환율 안정화에 따른 중앙은행 국채 발행 중단 등으로 저가 매수세가 유입되며 상승했습니다. 미 연준의 긴축사이클 종료 기대감, 베트남 부동산 기업들의 3분기 실적 호조 소식 등에 주가는 회복세를 보였습니다. 다만, 빈홈스(VHM)의 달러채 발행 소식 및 빈팩스트 소송 가능성으로 인한 빈그룹주의 부진과 Van Thinh Phat 그룹 관계자 기소 소식에 변동성을 보였으나, 중국 정부의 부동산 업체 지원책 발표, 이스라엘-하마스 임시 휴전, 한국거래소 시스템 최종 테스트 진행 등 긍정적인 대내외 요인에 따라 증시는 1088.06 (+5.82%)로 상승 마감하였습니다.</p>
<p>동/달러 환율은 중동전쟁 우려, 유가 강세, 미국 국채 금리 급등에 따라 상승하였습니다. 중앙은행의 유동성 조절에도 동화 환율은 상승세를 지속하였으나, 달러 강세가 진정세를 보이면서 동화는 상승폭 일부를 축소하며 안정세를 되찾았습니다. 한편, 원화는 달러대비 강세를 보이면서 달러 헤지 포지션이 펀드 성과에 긍정적으로 작용하였습니다.</p>
<p>펀드는 종목별로 차별화된 모습을 보였습니다. 특히 산업재 (VGC) 및 자유소비재 (FRT)가 큰 폭으로 상승하며 펀드 성과 개선에 기여하였습니다. FRT(소비재)는 약국 체인 부문의 호실적 발표와 외국인 순매수, 애플 아이폰 15 출시에 따른 매출 증가 기대감에 상승하였고, VGC는 건설부 지분매각 추진 기대감, 외국인 직접투자 유입세 지속, 신규 공단 임대 시작 소식 등에 상승하였습니다. 은행주들은 종목별로 차별화된 모습을 보였습니다. VPB를 비롯한 대부분의 은행주들은 순이자 마진 둔화 우려, SCB 은행 관련자 기소에 따른 은행주의 상대적 부진에 하락 마감하였으나 HDB의 경우 VN DIAMOND 편입 및 3분기 호실적 기록에 상승하였습니다. 한편 소비 증가세 둔화의 여파로 필수소비재(SAB)가 가장 부진한 성과를 기록했습니다.</p>
<p>펀드는 주식 및 채권 일부를 매도하며 환매에 대응하였고, 주식 편입비는 증시 조정에 따라 전분기 대비 하락하였습니다. 유틸리티 섹터는 전력 판매가 하락, 원자재 비용 상승으로 실적 둔화 우려에 비중 축소하였고, 에너지 및 산업재, 소비재 등 주가 강세를 보인 종목은 일부 차익실현으로 대응하였습니다. 한편, 하락폭이 컸던 산업공단 및 경기소비재의 일부 종목은 저가 매수로 비중 확대하며 성과 제고에 주력하였습니다.</p>

#### ▶ 투자환경 및 운용 계획

<p>베트남 증시는 글로벌 증시 환경 개선 및 연말 랠리 기대감에 힘입어 상승세를 이어갈 것으로 전망됩니다. 미국의 금리 인하 기대감 확대, 정부의 경기 부양을 위한 정책 지속 등 대내외 호재에 개인들의 투자심리가 개선될 것으로 예상됩니다. 한편, 우량 중소형주 중심으로 외국인투자자들의 매수세 유입이 지속되고 있어 중소형주가 상대적으로 강세를 보일 것으로 기대됩니다.</p>
<p>글로벌 주요국의 인플레이션 하향 안정화 및 금리 인하 기대감 확산, 지정학적 리스크 완화가 베트남 증시에도 긍정적으로 작용할 것으로 전망됩니다. 미국의 국채금리와 달러가 하락 전환하면서 동화 환율이 안정세를 지속할 것으로 보이며 중앙은행이 환율 방어를 위해 발행했던 단기 채권이 만기 도래 시 다시 시중에 유동성으로 풀릴 것으로 예상됨에 따라 투자 심리 개선이 기대됩니다. 베트남 소비자물가지수는 정부의 통제 범위 안에 유지되고 있으며, 경기 부양을 위한 정책 부담 완화로 인프라투자 등 부양책 가속화가 예상됩니다. 또한 부가세 인하(10%-&gt;8%) 적용기한 6개월 연장 승인, 휘발유 및 석유제품 환경세 인하를 내년 말까지 연장하는 방안을 추진하는 등 경기 회복을 위한 정부의 적극적인 정책 행보는 투자심리 회복에 긍정적 작용할 것으로 기대됩니다.</p>

증시의 수급환경도 개선되는 모습을 보일 것으로 예상됩니다. 긍정적인 증시 환경에 개인투자자들의 시장 유입이 지속 될 것으로 기대되며, 상대적 강세를 보인 중소형주를 중심으로 외국인 매수세 유입이 전망됩니다. 최근 증권 계좌 수가 감소하였으나, 개인투자자들이 주가 상승세를 견인하고 있고, 대내외 긍정적인 경기 상황에 개인들의 증시 참여가 확대 될 것으로 예상됩니다. 외국인 투자자들의 순매도세가 이어지는 가운데, 특정 대형 종목(VHM, MWG 등)에 매도가 집중되는 반면, 우량 중소형주를 중심으로 외국인 순매수 유입 관찰되고 있어 중소형주의 상대적 강세가 전망됩니다.

정부의 국영기업 민영화와 관련하여 지난해 '2022-2025년 국유기업 자본 회수 및 재배치 계획'이 발표된 뒤 추가적인 소식이 부재한 가운데, 구체적인 일정이 나오기까지 정부 발표를 기다려야 할 것으로 보입니다. 펀드는 베트남 정부의 민영화 관련 정책 진행 상황을 면밀히 모니터링 하는 한편, 지분 변화 스토리를 보유한 기업 중심으로 포스트 IPO 전략을 병행하며 성과제고에 힘쓰겠습니다.

▶기간(누적) 수익률

기간(누적)수익률 표를 통해 자산운용보고서 작성 기준일(당기말) 현재 펀드의 기간별 누적수익률을 확인 할 수 있으며, 비교지수(벤치마크) 성과와 펀드의 성과를 비교하여 볼 수 있습니다.

(단위 : %)

구분	최근 3개월	최근 6개월	최근 9개월	최근 12개월
유리베트남공모주증권자 [채권혼합]_운용	0.73	3.97	6.07	11.56
(비교지수 대비 성과)	-	-	-	-
종류(Class)별 현황				
C/A	0.41	3.31	5.07	10.15
(비교지수 대비 성과)	-	-	-	-
C/A-e	0.47	3.44	5.26	10.43
(비교지수 대비 성과)	-	-	-	-
C/C-P1	0.43	3.36	5.15	10.26
(비교지수 대비 성과)	-	-	-	-
C/C-P1e	0.47	3.43	5.26	10.42
(비교지수 대비 성과)	-	-	-	-
C/C-P2	0.33	3.15	4.84	9.83
(비교지수 대비 성과)	-	-	-	-
C/C-P2e	0.41	3.32	5.08	10.17
(비교지수 대비 성과)	-	-	-	-
C/C-e	0.41	3.31	5.07	10.15
(비교지수 대비 성과)	-	-	-	-
C/C2	0.32	3.13	4.80	9.77
(비교지수 대비 성과)	-	-	-	-
C/C3	0.36	3.20	3.38	3.38
(비교지수 대비 성과)	-	-	-	-
C/C4	0.39	3.28	5.03	10.10
(비교지수 대비 성과)	-	-	-	-
C/S	0.47	3.44	5.27	10.43
(비교지수 대비 성과)	-	-	-	-

주)비교지수(벤치마크): BM없음

※ 위 투자실적은 과거 성과를 나타낼 뿐 미래의 운용성과를 보장하는 것은 아닙니다.

구분	최근 1년	최근 2년	최근 3년	최근 5년
유리베트남공모주증권자 [채권혼합]_운용	11.56	-2.12	26.92	33.34
(비교지수 대비 성과)	-	-	-	-
종류(Class)별 현황				
C/A	10.15	-4.60	22.17	25.14
(비교지수 대비 성과)	-	-	-	-
C/A-e	10.43	-4.12	23.08	26.70
(비교지수 대비 성과)	-	-	-	-
C/C-P1	10.26	-4.41	22.54	25.77
(비교지수 대비 성과)	-	-	-	-
C/C-P1e	10.42	-4.14	23.04	26.63

(비교지수 대비 성과)	-	-	-	-
C/C-P2	9.83	-5.17	21.09	23.30
(비교지수 대비 성과)	-	-	-	-
C/C-P2e	10.17	-4.56	22.24	25.27
(비교지수 대비 성과)	-	-	-	-
C/C-e	10.15	-4.60	22.17	25.14
(비교지수 대비 성과)	-	-	-	-
C/C2	9.77	-3.16	23.62	25.81
(비교지수 대비 성과)	-	-	-	-
C/C3	3.38	-5.92	20.27	-
(비교지수 대비 성과)	-	-	-	-
C/C4	10.10	-4.70	21.99	-
(비교지수 대비 성과)	-	-	-	-
C/S	10.43	-4.12	23.09	26.72
(비교지수 대비 성과)	-	-	-	-

주)비교지수(벤치마크): BM없음

※ 위 투자실적은 과거 성과를 나타낼 뿐 미래의 운용성과를 보장하는 것은 아닙니다.

▶ 손익현황

(단위:백만원)

구분	증권				파생상품		부동산	특별자산		단기대출 및 예금	기타	손익합계
	주식	채권	어음	집합투자	장내	장외		실물자산	기타			
전기	383	90	0	32	-18	0	0	0	0	3	-17	473
당기	35	84	0	-13	11	0	0	0	0	3	-10	110

4. 자산현황

아래 표시된 자산구성 현황은 고객님의 가입한 자펀드가 모펀드에 투자하고 있는 비율에 따라 안분한 결과를 보여주고 있습니다.

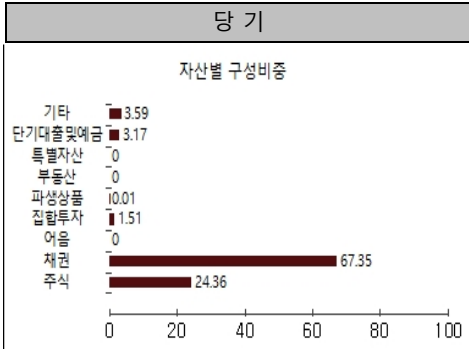
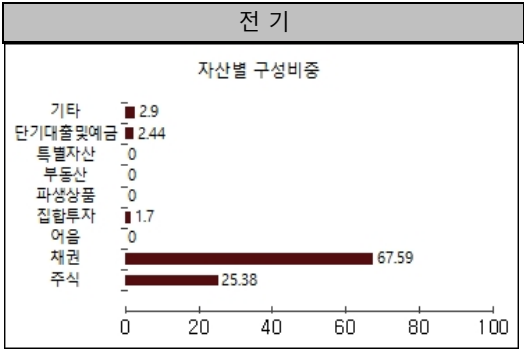
▶ 자산구성현황

자산구성현황 표를 통해 자산운용보고서 작성 기준일(당기말) 현재 펀드가 보유하고 있는 자산의 내역을 각 자산군 및 통화별로 확인할 수 있습니다. 또한 그래프를 통해 당기말과 전기말 간의 자산별 구성비율을 비교할 수 있습니다.

(단위:백만원,%)

통화별 구분	증권				파생상품		부동산	특별자산		단기대출 및 예금	기타	자산총액
	주식	채권	어음	집합투자	장내	장외		실물자산	기타			
USD (1303.80)	0 (0.00)	0 (0.00)	0 (0.00)	0 (0.00)	0 (0.00)	0 (0.00)	0 (0.00)	0 (0.00)	0 (0.00)	20 (0.14)	0 (0.00)	20 (0.14)
VND (0.05)	3,339 (24.36)	0 (0.00)	0 (0.00)	208 (1.51)	0 (0.00)	0 (0.00)	0 (0.00)	0 (0.00)	0 (0.00)	22 (0.16)	0 (0.00)	3,568 (26.03)
KRW (1.00)	0 (0.00)	9,232 (67.35)	0 (0.00)	0 (0.00)	2 (0.01)	0 (0.00)	0 (0.00)	0 (0.00)	0 (0.00)	394 (2.87)	492 (3.59)	10,119 (73.83)
합계	3,339	9,232	0	208	2	0	0	0	0	435	492	13,707

\*( ): 구성비중



주) 위의 결과는 해당 자펀드의 실제 자산보유 내역을 투자자에게 보여주기 위해, 모펀드의 자산구성 내역을 해당 자펀드가 각 모펀드에서 차지하고 있는 비율을 가장 치로 적용하여 안분한 결과입니다. 실제 수익증권 기준으로 작성한 결과와 비교하여 상이한 결과가 발생할 수 있습니다.

▶ 주식업종별 투자비중

주식업종별 투자비중 표를 통해 자산운용보고서 작성 기준일(당기말) 현재 펀드가 투자하고 있는 주식자산의 업종별 구성 현황을 확인할 수 있습니다. 각 비중은 펀드가 보유한 주식자산 내에서의 비중을 나타냅니다.

(단위 : %)

순위	업종명	비중	순위	업종명	비중
1	Capital Goods	12.92	6	기타	56.23
2	Energy	10.51			
3	Retailing	7.90			
4	Food, Beverage & Tobacco	7.51			
5	Hardware	4.92			

주) 주식종목의 업종 구분은, 국내 주식은 한국거래소의 업종분류기준, 해외 주식은 GICS(국제산업분류기준) 2차 분류를 따릅니다.

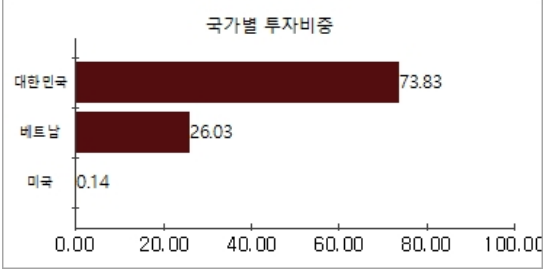
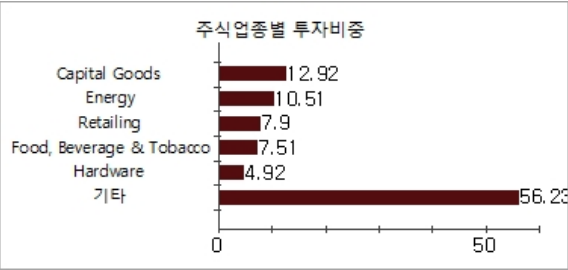
▶ 국가별 투자비중

국가별 투자비중을 통해 자산운용보고서 작성 기준일(당기말) 현재 펀드가 보유하고 있는 전체 자산의 국가별 구성 현황을 확인할 수 있습니다. 각 비중은 펀드 전체 자산 내에서의 비중을 나타냅니다.

(단위 : %)

순위	국가명	비중	순위	국가명	비중
1	대한민국	73.83			
2	베트남	26.03			
3	미국	0.14			

주) 종목의 국가 구분은, 해당 종목이 발행된 국가를 기준으로 합니다.



▶ 환헤지에 관한 사항

환헤지란?	환헤지란 환율 변동으로 인한 외화표시자산의 가치변동위험을 선물환계약 등을 이용하여 줄이는 것을 말하며, 환헤지 비용은 기준일 현재 펀드에서 보유하고 있는 총 외화자산의 평가액 대비, 환헤지 규모를 비율로 표시한 것을 말합니다.
펀드수익률에 미치는 효과	환헤지를 실행할 경우 외국통화의 가치가 원화에 대비하여 하락하는 때에는 환손실이 발생하지 않아 투자신탁의 성과에 유리하게 작용하는 반면, 외국통화의 가치가 원화에 비하여 상대적으로 상승하는 때에는 환이익 획득 기회를 상실하여 투자신탁의 성과에 불리하게 작용합니다. 환헤지에는 일정한 비용이 수반되며 이러한 비용은 투자신탁의 성과를 하락시키는 원인이 됩니다.

(단위 : %, 백만원)

투자설명서 상의 목표 환헤지 비율	기준일(23.11.27)현재 환헤지 비율	환헤지 비용 (23.08.28 ~ 23.11.27)	환헤지로 인한 손익 (23.08.28 ~ 23.11.27)
순자산총액의 50% 내외에서 구간별 환헤지	51.9	0.5226	12

주) 환헤지 비용은 통화선물거래에 따른 수수료이며, 선도환거래의 경우 수수료가 계약 환율에 반영되어 있어 별도의 산출은 불가능합니다.

▼ 환헤지를 위한 파생상품의 보유현황

▶ 통화선물

(단위: 계약, 백만원)

종목	매수/매도	계약수	미결제약정금액	비고
미국달러 F 202312	매도	143	1,863	

▶ 투자대상 상위 10종목

투자대상 상위 10종목 표를 통해 전체 자산군을 대상으로 펀드 자산총액에서 차지하는 상위 10개 보유 종목을 확인할 수 있습니다. 각 비중은 펀드의 자산총액에서 해당 종목이 차지하는 비중을 나타냅니다.

(단위 : %)

순위	구분	종목명	비중	순위	구분	종목명	비중
1	채권	국고00875-2312(20-8)	57.10	6	해외주식	VIETNAM URBAN & INDUSTRIAL Z	2.58

2	채권	국고04250-2412(22-15)	7.48	7	해외주식	BINH SON REFINING AND PETROCHEMICAL	2.56
3	해외주식	VIGLACERA CORP	3.15	8	해외주식	VIETNAM PROSPERITY JSC BANK	2.51
4	기타	REPO매수(20231127)	2.92	9	해외주식	HO CHI MINH CITY DEVELOPMENT JOINT STOCK COMMERCIAL BANK	2.46
5	단기상품	은대(신한은행)	2.87	10	채권	국민주택1종19-08	2.26

※보다 상세한 투자대상자산 내용은 금융투자협회 전자공시사이트의 펀드 분기영업보고서 및 결산보고서를 참고하실 수 있습니다.(인터넷주소 http://dis.kofia.or.kr) 단, 협회 전자공시사이트에서 조회한 분기영업보고서 및 결산보고서는 본 자산운용보고서와 작성기준일이 상이할 수 있습니다.

▼ 각 자산별 보유종목 내역

각 자산별 보유종목 내역을 통해 투자대상 상위 10종목 및 펀드자산총액의 5% 이상을 차지하는 종목, 또는 발행주식 총 수의 1%를 초과한 종목(해외주식은 제외)을 각 자산군별로 구분하여 확인 할 수 있습니다.

▶ 주식

(단위 : 주, 백만원, %)

종목명	보유수량	평가금액	비중	발행국가	통화	업종	비고
VIGLACERA CORP	154,200	431	3.15	베트남	VND	Capital Goods	
VIETNAM URBAN & INDUSTRIAL Z	134,346	353	2.58	베트남	VND	기타	
BINH SON REFINING AND PETROCHEMICAL	343,300	351	2.56	베트남	VND	Energy	
VIETNAM PROSPERITY JSC BANK	332,406	343	2.51	베트남	VND	기타	
HO CHI MINH CITY DEVELOPMENT JOINT STOCK COMMERCIAL BANK	342,784	337	2.46	베트남	VND	기타	

주) 투자대상 상위 10종목 및 평가금액이 자산총액의 5%를 초과하는 경우 기재 또는 발행주식 총수의 1% 초과 종목

▶ 채권

(단위 : 백만원, %)

종목명	액면가액	평가액	발행국가	통화	발행일	상환일	보증기관	신용등급	비중
국고00875-2312(20-8)	7,800	7,826	대한민국	KRW	2020-12-10	2023-12-10		N/A	57.10
국고04250-2412(22-15)	1,000	1,025	대한민국	KRW	2022-12-10	2024-12-10		N/A	7.48
국민주택1종19-08	300	310	대한민국	KRW	2019-08-31	2024-08-31		N/A	2.26

주) 투자대상 상위 10종목 및 평가금액이 자산총액의 5%를 초과하는 경우 기재

▶ 단기대출 및 예금

(단위 : 주, 백만원, %)

종류	금융기관	취득일자	금액	금리	만기일	발행국가	통화
예금	신한은행	2017-02-28	393	2.99	-	대한민국	KRW

주) 투자대상 상위 10종목 및 평가금액이 자산총액의 5%를 초과하는 경우 기재

▶ 기타

(단위 : 백만원)

종류	평가금액	비고
REPO매수	400	

주) 투자대상 상위 10종목 및 평가금액이 자산총액의 5%를 초과하는 경우 기재

5. 투자운용전문인력 현황

▶ 투자운용인력(펀드매니저)

(단위 : 개, 억원)

성명	직위	생년	운용중인 펀드 현황		성과보수가 있는 펀드 및 일임계약 운용규모		협회등록번호
			펀드개수	운용규모	펀드개수	운용규모	
한진규 <sup>주)</sup>	CIO	1969	17	5,399	0	0	2109000507
안재정	해외투자본부장	1972					2117000117
최재영 <sup>주)</sup>	채권운용본부장	1972	32	28,278	0	0	2107000709

- 주1) 성명이 굵은 글씨로 표시된 것이 책임운용전문인력이며, ‘책임 운용전문인력’이란 운용전문인력 중 투자전략 수립 및 투자 의사결정 등에 있어 주도적이고 핵심적인 역할을 수행하는 자를 말함.
- 주2) 운용중인 다른 집합투자기구 수 및 규모를 산정 할 때 해당 운용팀에서 운용중인 전체 집합투자기구를 대상으로 하며 모자형 구조의 모집합투자기구는 제외합니다.
- 주3) 펀드의 투자운용인력 변경내역 등은 금융투자협회 전자공시사이트의 수시공시 등을 참고 하실 수 있습니다. (인터넷 주소 http://dis.kofia.or.kr) 단, 협회 전자공시사이트가 제공하는 정보와 본 자산운용보고서가 제공하는 정보의 작성기준일이 상이할 수 있습니다.

▶ 운용전문인력 변경내역

기간	운용전문인력
2017.09.07 ~ 현재 2020.06.02 ~ 현재 2018.12.24 ~ 현재	한진규(책임) 최재영(책임) 안재정(부책임)

▶ 해외운용수탁회사

- 해당사항 없음
-----------

6. 비용 현황

▶ 업자별 보수 지급 현황

업자별 보수 지급현황 표를 통해 펀드가 펀드의 운용과 관련된 관계회사(자산운용사, 판매회사, 신탁업자, 일반사무관리회사 등)에 지급한 보수와 비용 (기타 비용, 매매중계수수료)을 확인할 수 있습니다. 또한 당기와 전기의 보수 및 비용 발생현황을 비교할 수 있습니다.

(단위: 백만원, %)

	구분		전기		당기	
			금액	비율 <sup>주1)</sup>	금액	비율 <sup>주1)</sup>
유리베트남공모주증권자[채권혼합]_운용	자산운용사		0.00	0.00	0.00	0.00
	판매회사		0.00	0.00	0.00	0.00
	펀드재산보관회사(신탁업자)		4.79	0.03	3.42	0.02
	일반사무관리회사		0.00	0.00	0.00	0.00
	보수합계		4.79	0.03	3.42	0.02
	기타비용 <sup>주2)</sup>		4.93	0.03	3.68	0.03
	매매 중개 수수료	단순매매, 중개수수료	1.76	0.01	1.35	0.01
		조사분석업무 등 서비스 수수료	0.00	0.00	0.00	0.00
		합계	1.76	0.01	1.35	0.01
	증권거래세		0.66	0.00	0.50	0.00
C/A	자산운용사		3.28	0.18	3.10	0.18
	판매회사		2.35	0.13	2.21	0.13
	펀드재산보관회사(신탁업자)		0.88	0.05	0.70	0.04
	일반사무관리회사		0.07	0.00	0.07	0.00
	보수합계		6.58	0.35	6.08	0.35
	기타비용 <sup>주2)</sup>		0.63	0.03	0.47	0.03
	매매 중개 수수료	단순매매, 중개수수료	0.22	0.01	0.17	0.01
		조사분석업무 등 서비스 수수료	0.00	0.00	0.00	0.00
		합계	0.22	0.01	0.17	0.01
	증권거래세		0.08	0.00	0.06	0.00
C/A-e	자산운용사		4.91	0.18	4.58	0.18
	판매회사		1.75	0.06	1.64	0.06
	펀드재산보관회사(신탁업자)		1.32	0.05	1.02	0.04
	일반사무관리회사		0.11	0.00	0.10	0.00
	보수합계		8.08	0.29	7.34	0.28
	기타비용 <sup>주2)</sup>		0.94	0.03	0.69	0.03
	매매 중개 수수료	단순매매, 중개수수료	0.33	0.01	0.25	0.01
		조사분석업무 등 서비스 수수료	0.00	0.00	0.00	0.00
		합계	0.33	0.01	0.25	0.01
	증권거래세		0.12	0.00	0.09	0.00
	자산운용사		0.73	0.18	0.74	0.18
	판매회사		0.42	0.10	0.42	0.10
	펀드재산보관회사(신탁업자)		0.20	0.05	0.16	0.04
	일반사무관리회사		0.02	0.00	0.02	0.00

C/C-P1	보수합계		1.36	0.33	1.34	0.32
	기타비용 <small>주2)</small>		0.14	0.03	0.11	0.03
	매매 중개 수수료	단순매매, 중개수수료	0.05	0.01	0.04	0.01
		조사분석업무 등 서비스 수수료	0.00	0.00	0.00	0.00
		합계	0.05	0.01	0.04	0.01
	증권거래세		0.02	0.00	0.01	0.00
C/C-P1e	자산운용사		10.80	0.18	10.01	0.18
	판매회사		4.01	0.07	3.72	0.07
	펀드재산보관회사(신탁업자)		2.90	0.05	2.25	0.04
	일반사무관리회사		0.23	0.00	0.21	0.00
	보수합계		17.94	0.29	16.19	0.29
	기타비용 <small>주2)</small>		2.06	0.03	1.52	0.03
	매매 중개 수수료	단순매매, 중개수수료	0.72	0.01	0.55	0.01
		조사분석업무 등 서비스 수수료	0.00	0.00	0.00	0.00
		합계	0.72	0.01	0.55	0.01
	증권거래세		0.27	0.00	0.20	0.00
C/C-P2	자산운용사		0.23	0.18	0.22	0.18
	판매회사		0.26	0.20	0.25	0.20
	펀드재산보관회사(신탁업자)		0.06	0.05	0.05	0.04
	일반사무관리회사		0.00	0.00	0.00	0.00
	보수합계		0.55	0.43	0.53	0.42
	기타비용 <small>주2)</small>		0.04	0.03	0.03	0.03
	매매 중개 수수료	단순매매, 중개수수료	0.02	0.01	0.01	0.01
		조사분석업무 등 서비스 수수료	0.00	0.00	0.00	0.00
		합계	0.02	0.01	0.01	0.01
	증권거래세		0.01	0.00	0.00	0.00
C/C-P2e	자산운용사		2.98	0.18	2.98	0.18
	판매회사		2.04	0.12	2.04	0.12
	펀드재산보관회사(신탁업자)		0.80	0.05	0.66	0.04
	일반사무관리회사		0.06	0.00	0.06	0.00
	보수합계		5.88	0.35	5.75	0.34
	기타비용 <small>주2)</small>		0.57	0.03	0.45	0.03
	매매 중개 수수료	단순매매, 중개수수료	0.20	0.01	0.16	0.01
		조사분석업무 등 서비스 수수료	0.00	0.00	0.00	0.00
		합계	0.20	0.01	0.16	0.01
	증권거래세		0.08	0.00	0.06	0.00
C/C-e	자산운용사		2.08	0.18	1.99	0.18
	판매회사		1.49	0.13	1.42	0.13
	펀드재산보관회사(신탁업자)		0.56	0.05	0.45	0.04
	일반사무관리회사		0.04	0.00	0.04	0.00
	보수합계		4.17	0.35	3.89	0.35
	기타비용 <small>주2)</small>		0.40	0.03	0.30	0.03
	매매 중개 수수료	단순매매, 중개수수료	0.14	0.01	0.11	0.01
		조사분석업무 등 서비스 수수료	0.00	0.00	0.00	0.00
		합계	0.14	0.01	0.11	0.01
	증권거래세		0.05	0.00	0.04	0.00
	자산운용사		0.12	0.18	0.06	0.18
	판매회사		0.15	0.21	0.07	0.21
	펀드재산보관회사(신탁업자)		0.03	0.05	0.01	0.04
	일반사무관리회사		0.00	0.00	0.00	0.00

C/C2	보수합계		0.31	0.44	0.14	0.44
	기타비용 주2)		0.02	0.03	0.01	0.03
	매매 중개 수수료	단순매매, 중개수수료	0.01	0.01	0.00	0.01
		조사분석업무 등 서비스 수수료	0.00	0.00	0.00	0.00
		합계	0.01	0.01	0.00	0.01
	증권거래세		0.00	0.00	0.00	0.01
C/C3	자산운용사		0.13	0.18	0.13	0.18
	판매회사		0.13	0.18	0.13	0.18
	펀드재산보관회사(신탁업자)		0.03	0.05	0.03	0.04
	일반사무관리회사		0.00	0.00	0.00	0.00
	보수합계		0.29	0.40	0.29	0.40
	기타비용 주2)		0.02	0.03	0.02	0.03
	매매 중개 수수료	단순매매, 중개수수료	0.01	0.01	0.01	0.01
		조사분석업무 등 서비스 수수료	0.00	0.00	0.00	0.00
		합계	0.01	0.01	0.01	0.01
	증권거래세		0.00	0.00	0.00	0.00
C/C4	자산운용사		0.86	0.18	0.85	0.18
	판매회사		0.68	0.14	0.67	0.14
	펀드재산보관회사(신탁업자)		0.23	0.05	0.19	0.04
	일반사무관리회사		0.02	0.00	0.02	0.00
	보수합계		1.79	0.37	1.73	0.36
	기타비용 주2)		0.17	0.03	0.13	0.03
	매매 중개 수수료	단순매매, 중개수수료	0.06	0.01	0.05	0.01
		조사분석업무 등 서비스 수수료	0.00	0.00	0.00	0.00
		합계	0.06	0.01	0.05	0.01
	증권거래세		0.02	0.00	0.02	0.00
C/S	자산운용사		0.09	0.18	0.10	0.18
	판매회사		0.03	0.06	0.04	0.06
	펀드재산보관회사(신탁업자)		0.02	0.05	0.02	0.04
	일반사무관리회사		0.00	0.00	0.00	0.00
	보수합계		0.15	0.29	0.16	0.28
	기타비용 주2)		0.02	0.03	0.01	0.03
	매매 중개 수수료	단순매매, 중개수수료	0.01	0.01	0.01	0.01
		조사분석업무 등 서비스 수수료	0.00	0.00	0.00	0.00
		합계	0.01	0.01	0.01	0.01
	증권거래세		0.00	0.00	0.00	0.00

\* 펀드의 순자산총액(기간평잔) 대비 비율

\*\* 기타비용이란 회계감사비용, 증권 등의 예약 및 결제비용 등 펀드에서 경상적, 반복적으로 지출된 비용으로서 매매, 중개수수료는 제외한 것입니다.

※ 성과보수내역 : 없음

※ 모자형의 경우 모펀드에서 발생한 비율을 자펀드가 차지하는 비율대로 안분하여 합산한 수치입니다.

▶ 총보수, 비용비율

총보수, 비용비율 표를 통해 투자자가 펀드를 통해 부담한 보수와 비용의 수준을 펀드 순자산 연평잔액에 대한 비율로 확인 할 수 있습니다.

(단위: 연환산,%)

	구분	해당 펀드		상위펀드 비용 합산	
		총보수·비용비율	매매·중개수수료비율	합성총보수·비용비율	매매·중개수수료 비율
유리베트남공모주증권자 [채권혼합]_운용	전기	0	0.0155	0.2591	0.0469
	당기	0	0.0147	0.2004	0.0381
종류(Class)별 현황					
C/A	전기	1.2769	0.00194	1.5366	0.047
	당기	1.2769	0.00185	1.4783	0.0384

C/A-e	전기	1.027	0.0029	1.2863	0.0469
	당기	1.0269	0.00272	1.2269	0.0379
C/C-P1	전기	1.1765	0.00043	1.4387	0.0474
	당기	1.1765	0.00043	1.3765	0.0378
C/C-P1e	전기	1.0371	0.00638	1.2963	0.0469
	당기	1.037	0.00594	1.2385	0.0383
C/C-P2	전기	1.5744	0.00014	1.8322	0.0467
	당기	1.5744	0.00013	1.7734	0.0377
C/C-P2e	전기	1.2569	0.00177	1.5166	0.0471
	당기	1.2569	0.00176	1.4559	0.0376
C/C-e	전기	1.2767	0.00123	1.5364	0.047
	당기	1.2768	0.00118	1.4776	0.0381
C/C2	전기	1.6239	0.00007	1.8768	0.0458
	당기	1.6227	0.00003	1.8621	0.0479
C/C3	전기	1.4739	0.00008	1.7364	0.0476
	당기	1.474	0.00008	1.6734	0.0377
C/C4	전기	1.3263	0.00051	1.5875	0.0472
	당기	1.3263	0.0005	1.5266	0.038
C/S	전기	1.0236	0.00006	1.2834	0.047
	당기	1.0236	0.00006	1.2187	0.0366

주1) 총보수·비용비율(Total Expense Ratio)이란 운용보수 등 펀드에서 부담하는 '보수'와 '기타비용' 총액을 순자산 연평잔액(보수·비용 차감전 기준)으로 나눈 비율로서 해당 운용기간 중 투자자가 부담한 총 보수·비용수준을 나타냅니다.

주2) 매매·중개수수료 비율이란 매매·중개수수료를 순자산 연평잔액(보수·비용 차감전 기준)으로 나눈 비율로서 해당 운용기간 중 투자자가 부담한 매매·중개수수료의 수준을 나타냅니다.

주3) 모자형의 경우 모펀드에서 발생한 비용을 자펀드가 차지하는 비율대로 안분하여 합산한 수치입니다.

## 7. 투자자산매매내역

매매주식 규모 및 회전을 표와 최근 3분기 매매회전을 추이 표를 통해 당기 및 최근 3분기 동안에 대해 펀드가 수행한 주식거래의 빈도를 확인 할 수 있습니다. 매매회전율이 높을 경우 매매거래수수료(0.1%내외) 및 증권거래세(매도시 0.3%) 발생으로 실제 투자자가 부담하게 되는 펀드의 비용이 증가합니다.

▶ 매매주식규모 및 회전을

(단위:백만원, %)

유리베트남공모주증권모[채권혼합]

매수		매도		매매회전율 <sup>주)</sup>	
수량	금액	수량	금액	해당기간	연환산
36,500	91	371,000	472	13.38	53.08

주) 해당 운용기간 중 매도한 주식가액의 총액을 그 해당 운용기간 중 보유한 주식의 평균가액으로 나눈 비율을 나타냅니다.

▶ 최근 3분기 주식 매매회전을 추이

(단위: %)

유리베트남공모주증권모[채권혼합]

2023-02-28 ~ 2023-05-27	2023-05-28 ~ 2023-08-27	2023-08-28 ~ 2023-11-27
13.67	15.68	13.38

## 8. 동일한[해당] 집합투자업자가 운영하는 집합투자기구에 대한 투자현황

▶ 투자현황

(단위:주, %)

투자대상 집합투자기구 현황		투자대상 집합투자증권 보유수(B)	보유비중 (=B/A*100(%))
집합투자기구명	발행총수(A)		
해당사항 없음			

9. 펀드 관련 유동성 위험 등 주요 위험현황 및 관리방안

▶ 가. 유동성위험 등 운용관련 주요 위험 현황

1. 운용전략 특성에 따른 잠재 위험요인 등
<p>- 원금손실위험 : 이 투자신탁은 예금자보호법에 의한 보호를 받지 않는 실적배당상품으로 투자원금의 손실이 발생할 수 있습니다. 따라서 투자원본의 전부 또는 일부에 대한 손실의 위험이 존재하며 투자금액의 손실 내지 감소의 위험은 전적으로 투자자가 부담하며 위탁회사나 판매회사 등 어떠한 당사자도 투자손실에 대하여 책임을 지지 않습니다. 또한 환매수수료가 부과되는 기간 중에 환매한 경우에는 환매수수료의 부과로 인해 투자손실이 발생하거나 손실의 폭이 더욱 확대될 수 있습니다.</p> <p>- 주시가격 변동위험 : 이 투자신탁은 신탁재산의 일부분을 외국 주식에 투자하므로 이 투자신탁의 성과는 경제·사회·자연현상 등의 영향을 받아 가격이 항상 급격히 변화하여 높은 위험을 지니는 투자대상인 주식의 시세 변화에 그대로 노출됩니다.</p> <p>- 환율변동위험 : 이 투자신탁은 외화표시자산에의 투자에 따른 환율변동위험의 관리를 위해 환헤지를 실시할 수 있습니다. 이 투자신탁은 접근 가능한 시장이 형성되어 있지 않거나 과다한 비용을 수반하는 등의 사유로 환헤지가 용이하지 않은 통화로 표시되는 외화자산에 대해서는 헤지 거래를 실행하지 않거나 당해 통화와의 상관관계가 비교적 높은 통화로 대신하여 헤지 거래를 실행할 수 있습니다. 이로 인해 환헤지가 적절히 이루어 지지 않거나 상당한 수준의 의도되지 않은 외환관련 손실이 발생할 수 있습니다. 이 투자신탁은 외화표시자산에의 투자에 따른 환율변동 위험의 관리를 위해 원/달러 선물, 선물환 또는 선도환 거래 등을 통해 환헤지를 실시합니다. 이 투자신탁은 원화와 USD간의 환율변동에 대하여 헤지하므로, 베트남 동화와 USD간에는 환차손 또는 환차익이 발생할 수 있습니다.</p> <p>- 신흥시장국가 투자 위험 : 이 투자신탁의 투자국가인 베트남은 신흥시장국가로, 일반적으로 신흥시장국가에 대한 투자는 선진국가에 대한 투자에 비해 상대적으로 높은 위험을 수반합니다. 신흥시장국가는 법, 사법 및 규제 기반이 계속 발전 중에 있으며 또한 현지 시장 참여자 및 그 거래상대방 모두에게 많은 법적인 불확실성이 존재합니다. 일부 신흥시장 국가의 경우 유가증권 시장의 거래량이 선진국에 비하여 현저히 낮아 불리한 가격으로 자산을 처분해야 할 경우가 발생하여 투자원금의 손실이 확대될 수 있습니다.</p>
2. 환매중단 등 위험발생사유 또는 위험발생가능성 판단사유 등
- 환매중단 등 위험발생가능성 낮음

▶ 나. 주요 위험 관리 방안

1. 운용전략 특성에 따른 잠재 위험요인 등
<p>1. 위기관리기준에 따라 가격변동, 신용등급변동, 대량환매 점검 발생단계에 따라 대응 및 이상매매 여부 모니터링합니다.</p> <p>2. 펀드별 유동성 관리 프로세스 정립하여 관리하고 있습니다.</p> <p>3. 해외투자자산의 유동성 문제가 발생하는 경우에 대비한 비상대책 확립하고 있습니다.</p> <p>4. 해외 재간접펀드 투자 시 역의 운용사의 운용능력 및 리스크관리 능력 확인 및 사후관리 점검하고 있습니다.</p>
2. 환매중단 등 위험발생사유 또는 위험발생가능성 판단사유 등
- 해당 사항 없음
3. 환매중단, 상환연기 등과 관련된 환매재개, 투자금상환 등의 방안 및 절차 등
- 해당 사항 없음

▶ 다. 자전거래 현황

1. 자전거래규모			
최근 3개월	최근 6개월	최근 9개월	최근 12개월
0	0	0	0
2. 최근 1년간 자전거래 발생 시 자전거래 사유, 관련 펀드간 이해상충 등 방지를 위해 실시한 방안, 절차 등			
- 해당 사항 없음			

▶ 라. 주요 비상대응계획

<p>○ 대량 환매를 야기하거나 재해·전염병 등으로 인하여 업무 연속성을 확보하기 곤란한 위기상황 발생 시 회사의 '위험관리기준'내 마련된 'CONTINGENCY PLAN 운용지침'에 따라 위기상황별 세부 운영계획을 마련하여 대응합니다.</p> <p>- 주의 단계 발생 Event에 대한 자본시장 영향 분석, 운용전략의 조정</p> <p>- 위기 단계 위험관리위원회 의결(집합투자지구별(또는 유형별) 운용전략 제한, 유동성 확보계획 등 수립), 위기상황 보고체계 가동</p> <p>- 위급 단계 비상대책반 구성하여 위기 상황별 구체적 실행계획의 수립 및 시행, 위험관리위원회 및 집합투자재산평가위원회 결의, 한국금융투자협회 및 금융감독원 등 감독기관과의 대응책 모색</p> <p>○ 부실자산 발생 시 '집합투자재산평가기준'에 따라 집합투자재산평가위원회를 소집하여 관련 규정과 절차에 따라 부실자산 평가방안 등을 결정하여 신탁재산 손실의 최소화를 추구합니다.</p> <p>○ 부실자산에 대해서는 기본적으로 위험관리위원회의 결정에 따라 관리하며 필요시 Task-Force team을 구성하여 운영할 수 있습니다.</p>
--

10. 자산운용사의 고유재산 투자 및 회수에 관한 사항

(단위: 백만원, %)

펀드명	분류	투자일	투자금	회수일	회수금	투자잔액	수익률
- 해당사항 없음							

주) 투자금액 및 수익률은 자산운용사의 운용전략에 따라 추가설정(환매)될 수 있으며, 이에 따라 투자금액 및 수익률이 변동될 수 있습니다.